

CONJONCTURE D'AVRIL 2016

Températures assez fraîches avec de nombreux jours ventés

L'activité touristique est très calme tout au long du mois. Les vacances scolaires groupées sur avril ont peu d'impact.

La météo très mitigée n'incite pas la venue des clientèles.

Ax 3 Domaines et Beille clôturent leur saison 2016 dès le 3 avril.

L'activité thermique est plus dynamique que les 5 dernières années avec 1052 curistes depuis janvier 2016 (971 entre janvier et avril 2015).

Les sites touristiques et activités de loisirs démarrent la saison estivale : mise en route très calme.

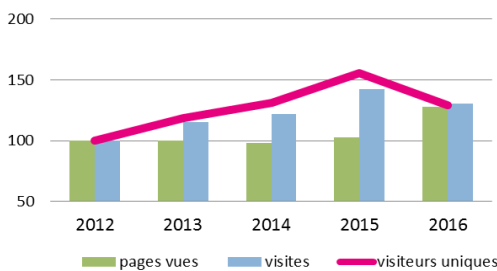
Période correcte en matière de consommation.

Le calendrier des ponts de mai s'annonce moins favorable à l'activité touristique qu'en 2015.

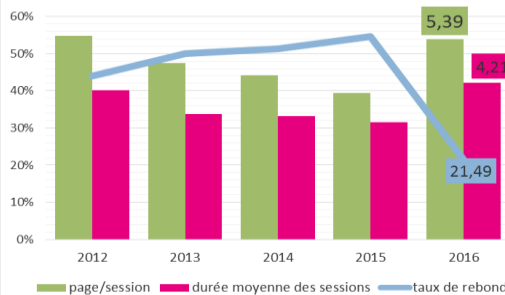
	2015	2016
	13	8
	13	16
	3	3
	1	3

ACTIVITE DE L'OFFICE DE TOURISME DES VALLEES D'AX

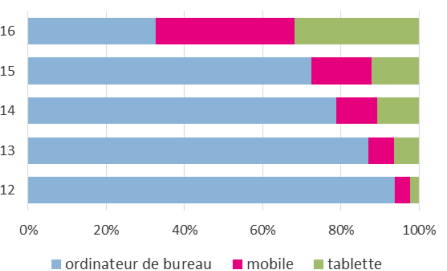
Fréquentation du site de l'office de tourisme pour avril - indice base 100 en 2012



Présentation de l'audience - site web de l'office de tourisme pour avril

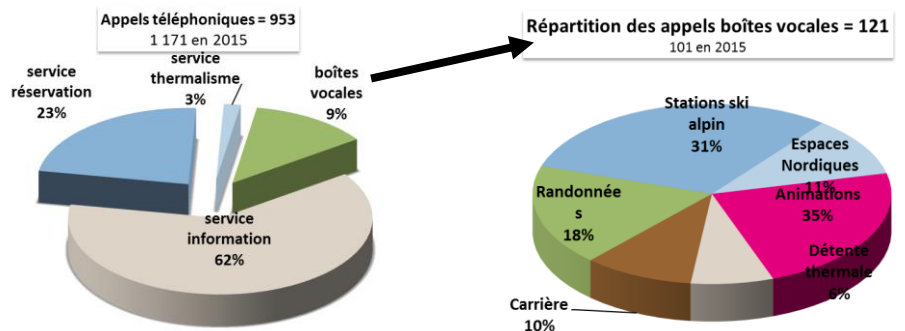


Répartition des sessions web par catégorie d'appareil pour avril

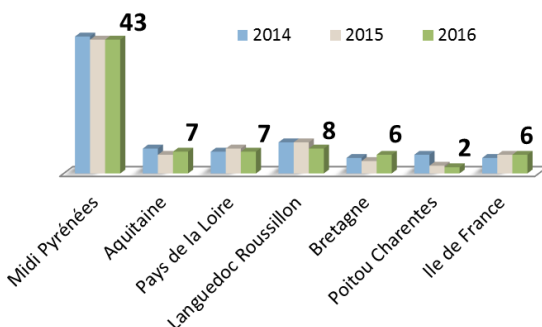


Avril 2016 : 7 254 visiteurs uniques

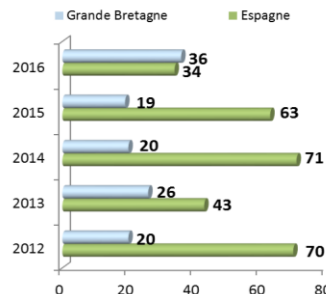
LA CLIENTELE AUX COMPTOIRS :



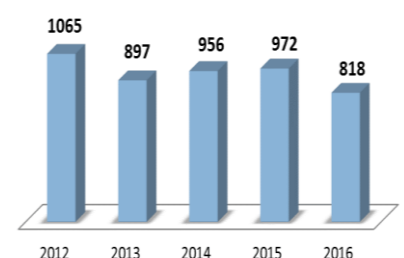
Provenance régions françaises 95% de la clientèle



Evolution des 2 principales clientèles étrangères sur le nombre total d'étrangers, soit 5% de la clientèle (11% en 2015)



Contacts au comptoir



DEMANDES DE LA CLIENTELE : part des différentes thématiques en % et leur Evolution / à avril 2015

Stations ski alpin	Espaces Nordiques	Hébergements	Visites diverses	Animations	Bien être et détente thermique	Thermalisme
1 %	2 %	6 %	22 %	11 %	4,5 %	0,5 %
↘	↘	↗	↘	↗	=	↘

LES STATIONS DE SPORTS D'HIVER / COMPARATIF (EN JOURNEES SKI*)

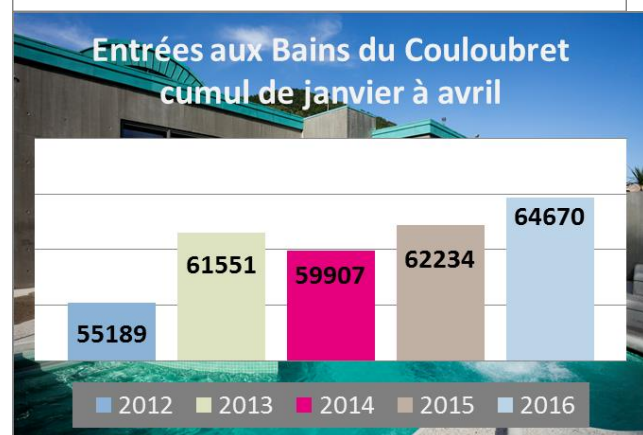
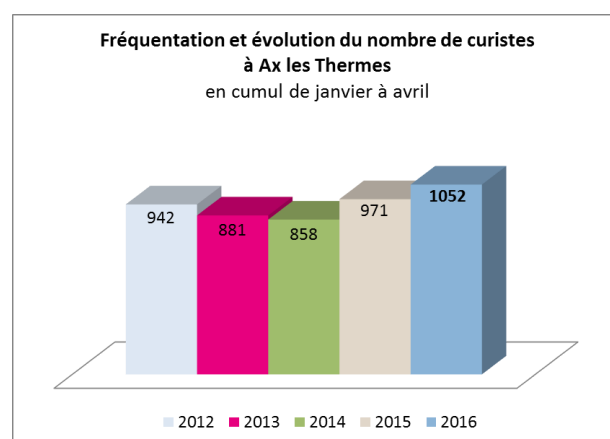
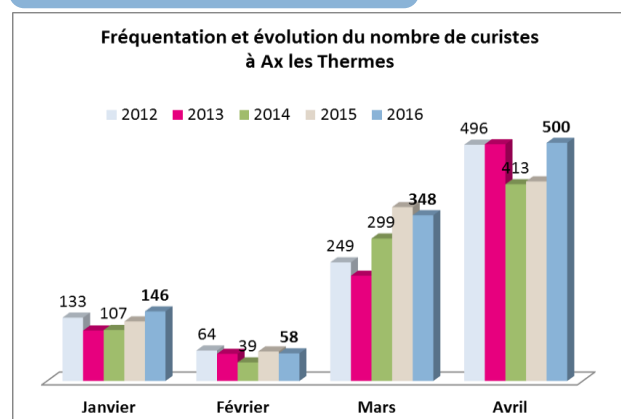
*journées ski : pour toutes les stations sont comprises les ventes de cartes saison ; pour les Espaces Nordiques, on entend par journées ski le total des ventes de tous les pass (nordic, raquettes, luge et marche nordique).

Ax et Ascou, chiffres du 1^{er} samedi au dernier vendredi du mois.

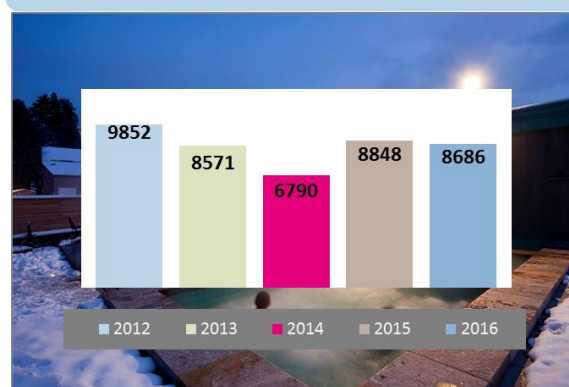
Chiffres de Avril 2016	Stations ↓	Comparatif saison 2016 avec : →	Moyenne des 5 dernières saisons, sur avril (avril 12 13, 14, 15 et 16)	Cumul saison à la fermeture	
				Saison 2016 Info date fermeture	Saison 2015
2 175	Ax 3 Domaines		5 679	322 037 03/04/16	351 565 06/04/15
-	Ascou		-	37 751 28/03/16	40 350 29/03/15
1 212	Espace Nordique Beille		1 499	102 089 03/04/16	90 321 06/04/15
-	Espace Nordique Chioula		-	3 960 22/02/16	12 860 22/03/15

Attention, les cumuls saison sont à prendre avec précaution et ne sont pas les chiffres définitifs de la saison hiver 2016

ACTIVITE THERMALE



Entrées aux Bains du Couloubret en avril



LES HEBERGEMENTS

Hôtels	☹️
Chambres d'hôtes	☹️
Résidences de tourisme	☹️
Villages de vacances	☹️
Meublés professionnels agences immobilières	☹️
NHL, résidences de loisirs et chalets de campings	☹️
Gîtes d'étape et de séjour	☹️
campings	☹️

TENDANCE DE LA CONSOMMATION COMPAREE A AVRIL 2015

Restaurants	☹️
Alimentation	☹️
Produits du terroir	☹️
Loueur de matériel de ski	☹️
Commerces divers	☹️
Activités nature et de loisirs	☹️