

CONJONCTURE AOÛT 2016

La météo d'août est très favorable au tourisme. La 1^{ère} quinzaine est toujours très chargée en fréquentation tandis que la fin du mois est plus calme.

La diminution du nombre de contacts à l'office de tourisme s'explique en partie par la baisse de fréquentation au point information du plateau de Bonascre déplacé pour le réaménagement du pied de pistes.

Les sites de visites affichent des résultats corrects.






La fréquentation aux activités nature et loisirs est satisfaisante mais la randonnée accompagnée paraît en baisse.

La consommation est stable malgré un panier moyen plutôt réduit.

Les fêtes Européennes semblent moins fréquentées, le concours national du cheval de Mérens à Bouan reste une manifestation appréciée.

Belle édition pour le congrès Ludovia avec environs 800 participants.

Les gardiens de refuge sont unanimes : mois d'août excellent avec une activité intense en semaine et pendant les week-end !

	2015	2016
 18 jours	18 jours	24
 7 jours	7 jours	2
 2 jours	2	2
 4 jours	4 jours	3
<i>Dont</i>  2 jours	2 jours	3

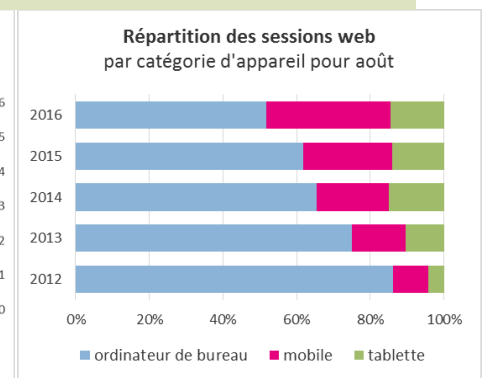
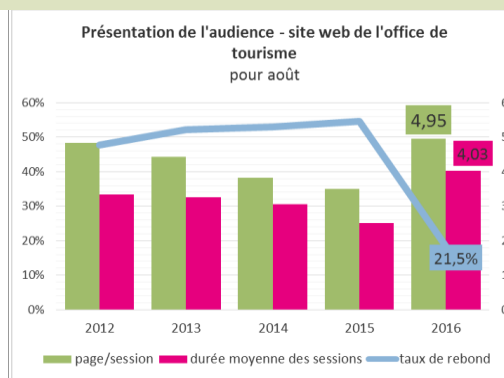
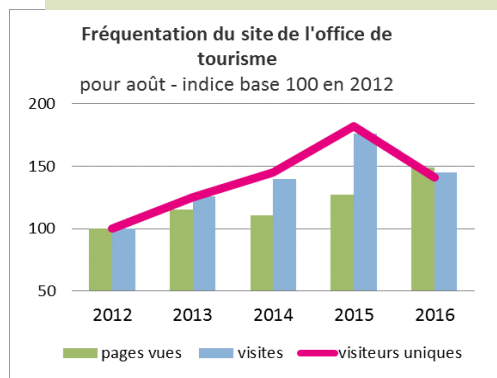
Point T°

• Très chaud +28° = 10 jours

• Chaud 20-28° = 16 jours

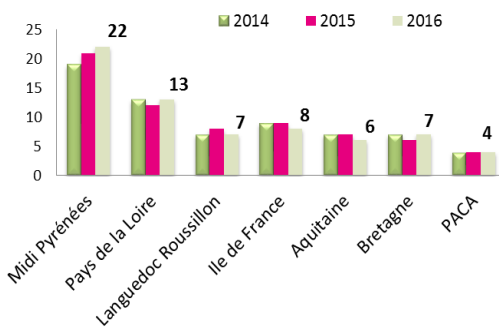
• Frais - de 20° = 5 jours

ACTIVITE DE L'OFFICE DE TOURISME DES VALLEES D'AX

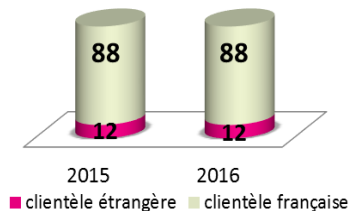


LA CLIENTELE (STATS OFFICE DE TOURISME)

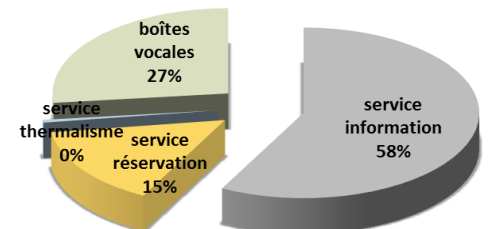
Provenance clients français (%)



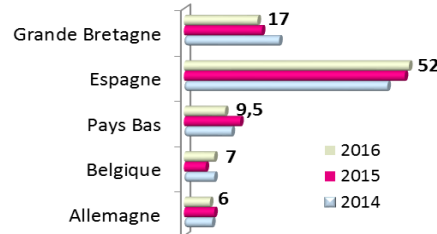
Visites à l'Office (%)



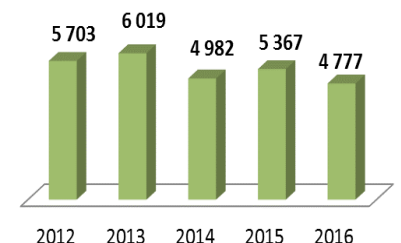
Appels téléphoniques = 2051 1950 en 2015



Principales clientèles étrangères (%)



Contacts au comptoir



DEMANDES DE LA CLIENTELE : Catégories les plus représentées en % et évolution par rapport à 2015

Catégorie	Pourcentage	Évolution
Visites en Vallées d'Ax	19.5 %	↗
Visites hors Vallées d'Ax	4 %	↘
Hébergements	3 %	≈
Animations	10 %	↗
Randonnées	10 %	↗
Balades	13 %	↗
Loisirs actifs	6 %	≈
Divers (renseignements pratiques, terroir et traditions, ...)	≈ 32 %	

LES SITES EN VALLEES D'AX

	Les sites	Août 2015	Août 2016	
Secteur d'Orlu	Azaret, la forêt des sons	Non communiqué	Non communiqué	-
	Maison des loups	15 078	15 431	↗
	Akrobranch	5 531	6 069	↗
	Musée Observatoire montagne	293	206	↘
	Activités nature Observatoire	174	135	↘
	Centrale hydroélectrique	657	611	↘
Ax les thermes	Les Bains du Couloubret	17 220	15 727	↘
La Corniche	Carrière de talc Trimouns	2 706	2 790	↗
	Eglises romanes	53	30	↘
	Le château de Lordat	-	1 312	-

ACTIVITE THERMALE

Diffusion des statistiques thermales dans le prochain bilan annuel de l'office de tourisme des Vallées d'Ax.

La tendance pour août 2016 semble plutôt à la baisse comparée à août 2015.
Le cumul de janvier à août 2016 est en baisse comparé à 2015.

LES HEBERGEMENTS

Hôtels	☹	Dans l'ensemble, des séjours courts avec une clientèle de proximité et « agréable »
Chambres d'hôtes	☺	
Résidences de tourisme et meublés	☺	
NHL et parc de loisirs	☺	
Villages et centres de vacances	☺	
Campings et chalets de campings	☺	
Gîtes d'étape	☺	
refuge	☺	

TENDANCE DE LA CONSOMMATION COMPAREE A AOÛT 2015

Restaurants	☺
Alimentation	☺
Produits fermiers	☺
Souvenirs/Cadeaux/Divers	☺
Activités nature et de loisirs	☺