

Météo très ensoleillée similaire à février 2019. L'activité touristique globale est impactée par le manque de neige. Les clientèles en séjour sont présentes mais les excursionnistes sont moins nombreux qu'en février 2019.

De nombreuses clientèles non skieuses reçues à l'office de tourisme à la recherche d'activités, notamment rando/balades...

Les stations enregistrent des résultats en-dessous de la moyenne des 5 dernières saisons. Mijanès et Goulier ne sont plus exploitées à partir de mi-février.

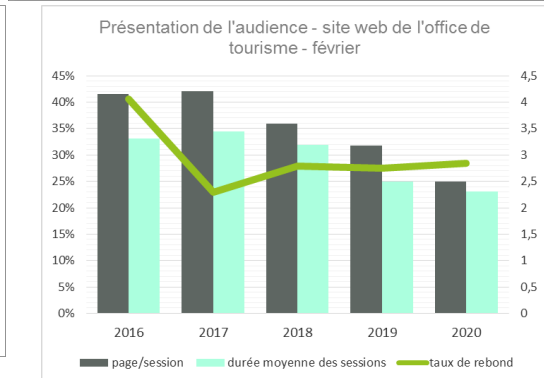
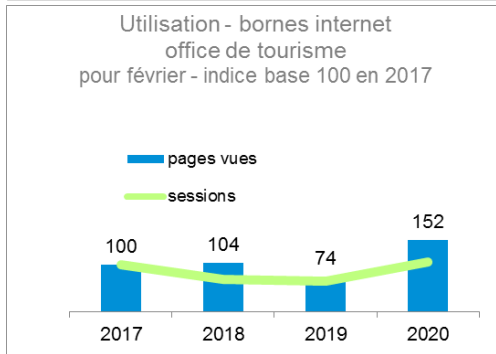
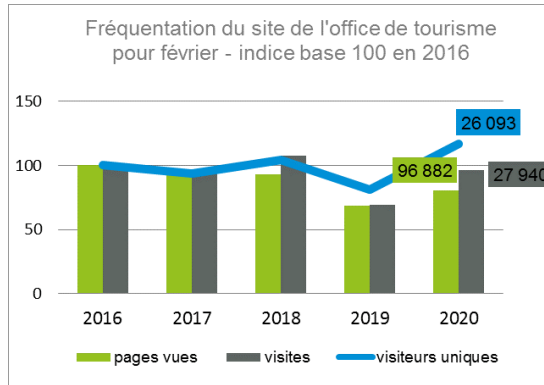
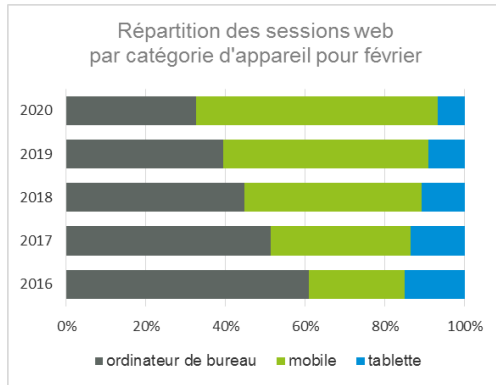
La diversité des activités proposées ainsi que l'accueil sur le territoire sont appréciés. La consommation des clientèles présentes est satisfaisante.

Les nombreuses animations ont attiré du monde, notamment la Pyrénées Race à Beille et « Explos film winter édition » (salle comble) !

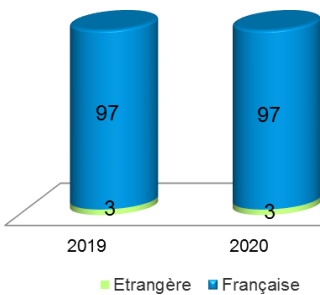
	2019	2020
	17	22 jours
	8	5 jours
	1	1 jour
	2	1 jour

ACTIVITE - OFFICE DE TOURISME

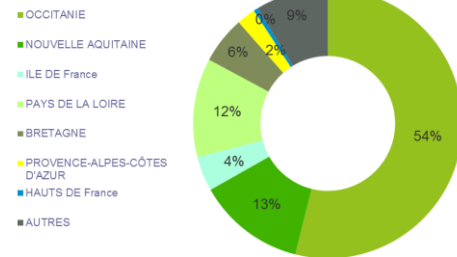
Sources : Rodsapp et Google Analytics



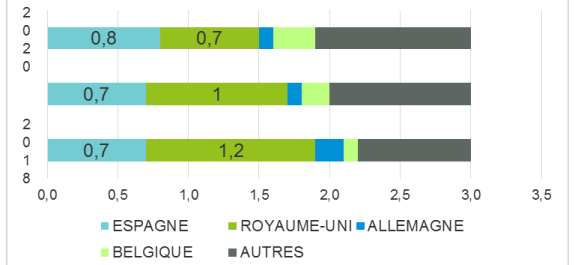
Provenance clientèles - février



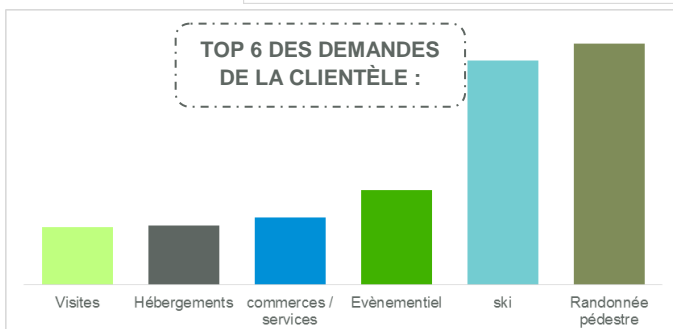
PROVENANCE DES CLIENTÈLES FRANÇAISES par région - février 2020



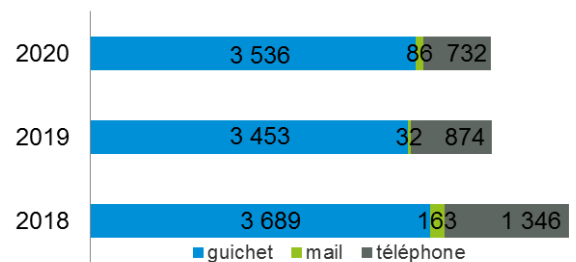
PROVENANCE DES PRINCIPAUX CLIENTS ÉTRANGERS- février (%)



TOP 6 DES DEMANDES DE LA CLIENTÈLE :



Demandes par type - février



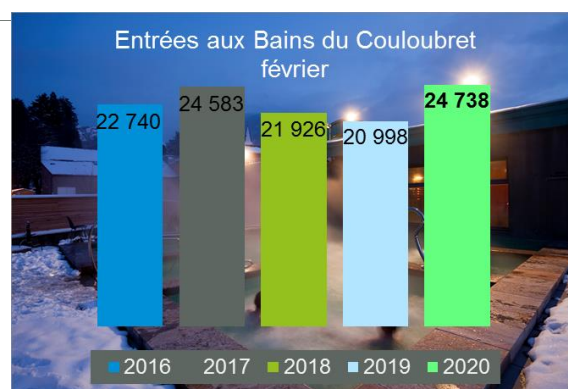
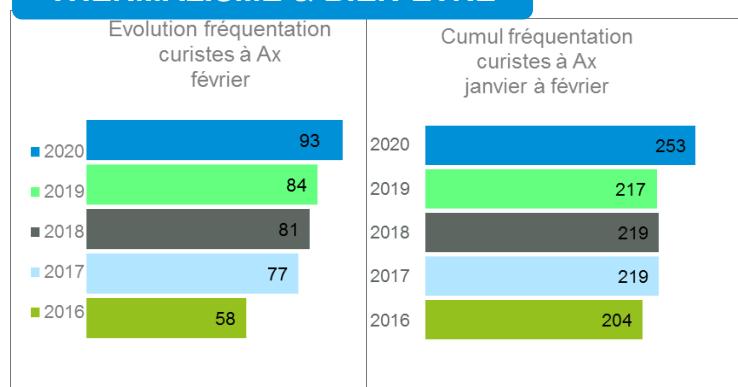
STATIONS SPORTS D'HIVER – comparatif (en journées ski*)

*journées ski : pour toutes les stations sont comprises les ventes de cartes saison ; pour les Espaces Nordiques, on entend par journées ski le total des ventes de tous les pass (nordic, raquettes, luge et marche nordique).

Stations ski de pistes : chiffres du 1^{er} samedi au dernier vendredi du mois.

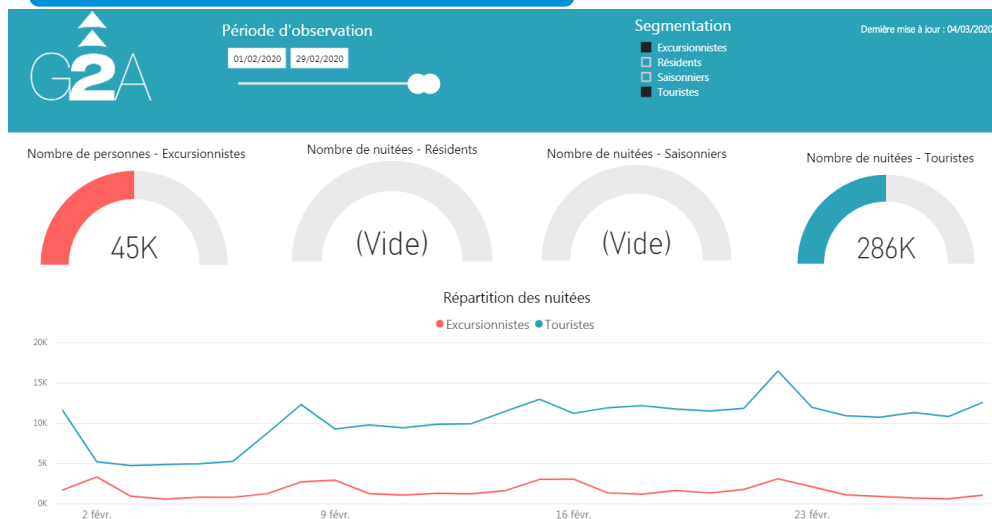
Chiffres de Février 2020	Stations ↓	Comparatif saison 2020 avec →	Moyenne des 5 dernières saisons (fév 15, 16, 17, 18 et 19)	Cumul saison au 29/02			
				Info date ouverture		Saison 2020 vs saison 2019	
100 508	Ax 3 Domaines		130 624	221 971	30/11/19	232 255	22/12/18
12 461	Ascou		18 446	22 870	21/12/19	21 324	8/01/19
20 609	Espace Nordique Beille		32 356	41 797	6/12/18	50 316	22/12/18
fermé	Espace Nordique Chioula		5 027	fermé	-	6 989	26/01/19
1 528	Mijanes		-	1 906	24/01/20	7 416	12/01/19
718	Goulier		-	1 213	18/01/20	6 687	12/01/19

THERMALISME & BIEN-ÊTRE



NUITÉES & EXCURSIONNISTES

Selon Visitdata G2A Consulting et Flux Vision Orange

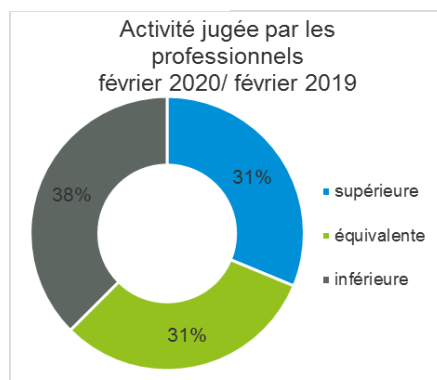


SITE DE VISITES

	2018	2019	2020
grotte Lombrives	788	1 218	nc
grotte Niaux	889	946	1 430
Rêve et magie du rail	275	363	246

VOTRE RESENTI

Selon vos réponses AriègeStats



ACTIVITÉ MARS ?

« moyenne » pour 40% des professionnels