

LE TOURISME – MARS 2020

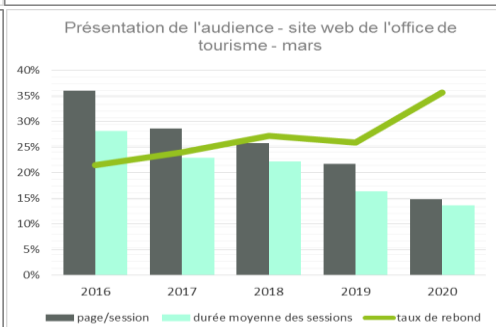
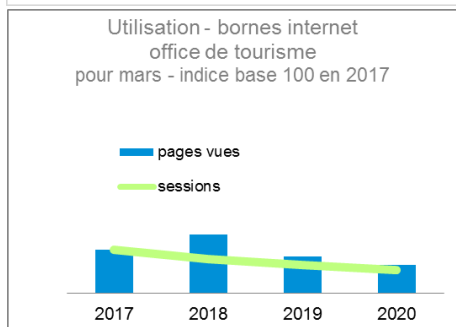
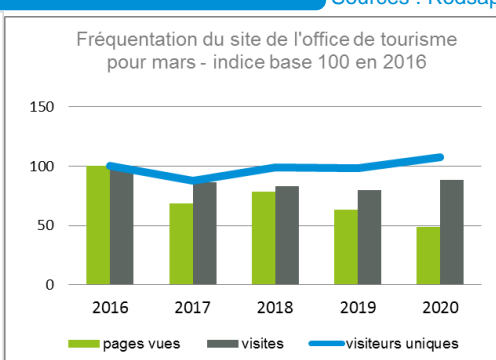
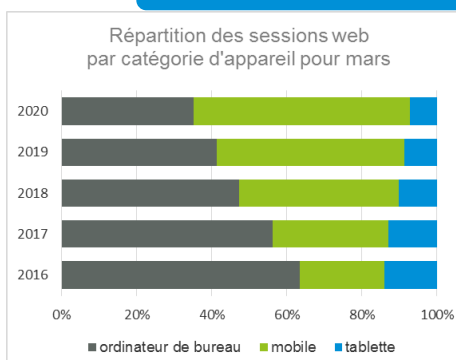
METEO en stations

La première quinzaine de mars semble moins dynamique que l'an passé dans un contexte d'enneigement moyen et une météo maussade. A partir du 14 mars, la pandémie Covid-19 contraint la population française au confinement et à l'organisation au télétravail. Ax 3 Domaines, Ascou et Beille ferment leur domaine, les thermes organisent le retour des curistes chez eux. Les restaurants, bar, commerces ainsi que l'Office de Tourisme ferment au public. Seuls les commerces d'alimentation, les marchés et quelques services sont autorisés à fonctionner. Des résidents secondaires arrivent dès le début du confinement. Celui-ci initialement annoncé jusqu'au 31 mars est vite reporté au 15 avril. Les hébergeurs des Pyrénées Ariégeoises sont solidaires pour loger le personnel soignant proche de leur lieu de travail. Les impacts globaux sont difficiles à quantifier à ce jour mais de toute évidence, les conséquences économiques sont importantes à toutes échelles et bien sûr, sur notre territoire où le tourisme est le secteur d'activité principal.

	2019	2020
	19	13 jours
	8	10 jours
	2	3 jours
	2	5 jours

ACTIVITE - OFFICE DE TOURISME

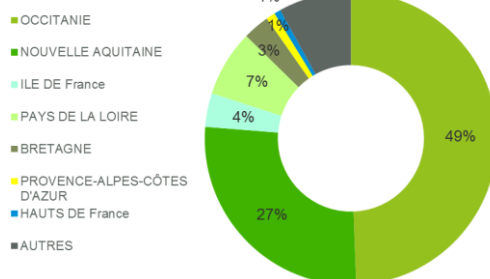
Sources : Rodsapp et Google Analytics



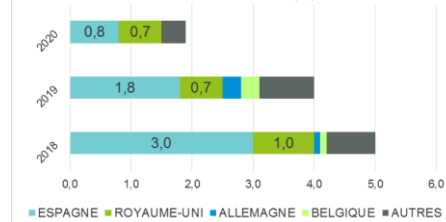
Provenance clientèles - mars (%)



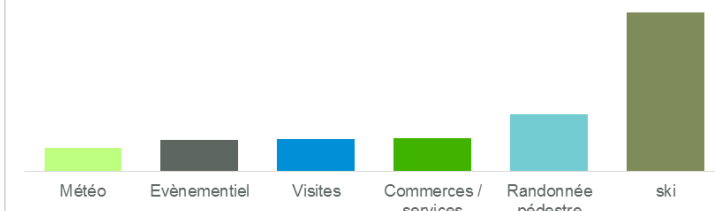
PROVENANCE DES CLIENTÈLES FRANÇAISES par région - mars 2020



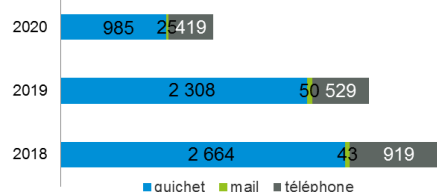
PROVENANCE DES PRINCIPAUX CLIENTS ETRANGERS- mars (%)



TOP 6 DES DEMANDES DE LA CLIENTÈLE :



Demandes par type - mars



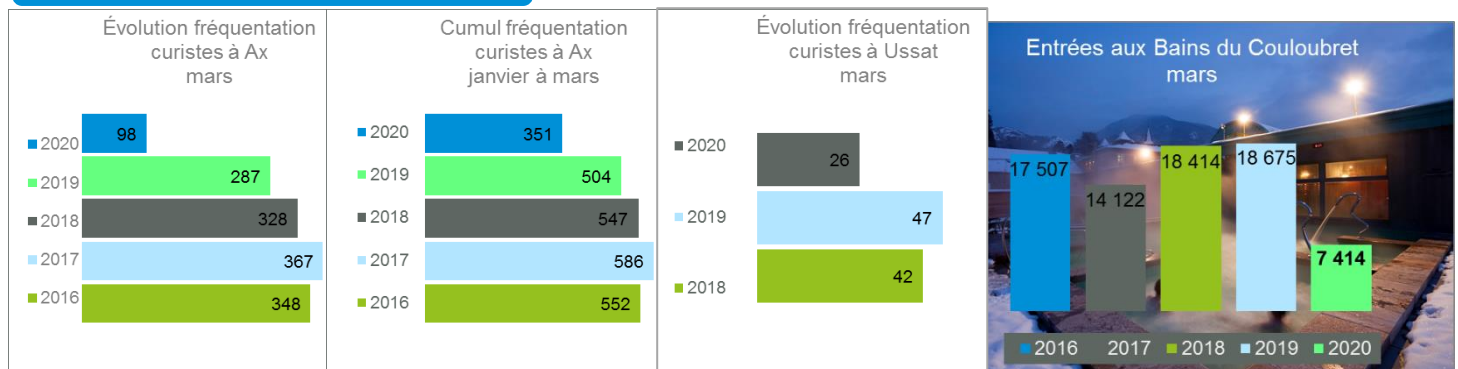
STATIONS SPORTS D'HIVER – comparatif (en journées ski*)

*journées ski : pour toutes les stations sont comprises les ventes de cartes saison ; pour les Espaces Nordiques, on entend par journées ski le total des ventes de tous les pass (nordic, raquettes, luge et marche nordique).

Stations ski de pistes : chiffres du 1^{er} samedi au dernier vendredi du mois.

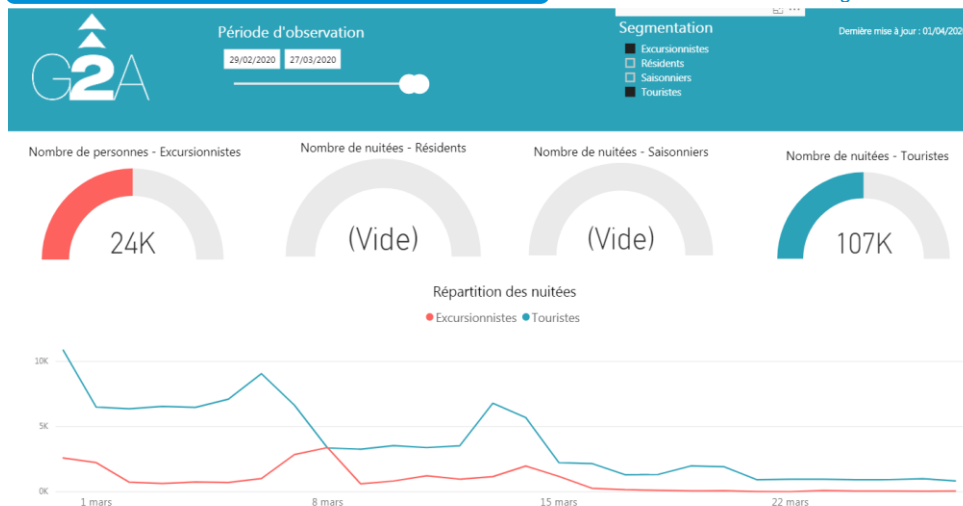
Chiffres de Mars 2020	Stations ↓	Comparatif saison 2020 avec →	Moyenne des 5 dernières saisons (mars 15, 16, 17, 18 et 19)	Cumul saison au 31/03 Info date fermeture			
				Saison 2020	vs saison 2019		
16 921	Ax 3 Domaines		60 871	252 052	14/03/20	312 758	07/04/19
3 427	Ascou		9 927	26 297	14/03/20	33 434	31/03/19
5 733	Espace Nordique Beille		21 920	51 691	14/03/20	75 945	31/03/19
fermé	Espace Nordique Chioula		2 117	fermé	-	8 689	12/03/19
fermé	Mijanes		-	1 906	17/02/20	10 467	17/03/19
fermé	Goulier		-	1 241	21/02/20	9 079	10/03/19

THERMALISME & BIEN-ÊTRE



NUITÉES & EXCURSIONNISTES

Selon Visitedata G2A Consulting et Flux Vision Orange



SITE DE VISITES

MARS	2018	2019	2020
grotte Lombrives	965	973	nc
grotte Niaux	1 429	1 919	209
Maison des Patrimoines	10	223	23

MESURE IMPACT COVID-19

Le Conseil Régional, le Comité Régional du Tourisme, les Agences Départementales du Tourisme ont mis en place un questionnaire à destination de tous les professionnels du tourisme : « Crise du Covid-19 suivi de l'activité touristique en Occitanie ».

Plus de 4 000 professionnels d'Occitanie témoignent (dont plus de 170 en Ariège) :

- Structures fermées, ouvertures retardées, chiffres d'affaires impactés,
- L'activité touristique commerciale quasiment à l'arrêt,
- Annulations ou reports de séjours,
- Un réel besoin d'écoute et d'accompagnement.

ACTIVITÉ AVRIL ?

Aucune visibilité pour l'ensemble des professionnels