

# La note de synthèse solidaire by G2A

## Les prévisions de l'hiver 2020/21

---



#plusfortstousensemble

Jeudi 10 décembre 2020

# La note de synthèse solidaire

by G2A

## #6

Cette nouvelle note de synthèse solidaire affirme un retard qui se creuse à nouveau pour atteindre -41,2% sur l'ensemble de la montagne française à la même date l'année passée.

Sur les 15 derniers jours, la sentence sur les vacances de fin d'année est nette avec des annulations de l'ordre -10,1 pts de taux d'occupation en moins depuis 15 jours sur la semaine de Noël et de -13,2 pts de taux d'occupation sur la semaine de nouvel an.

Si la demande reste atone en général sur la saison, **les vacances d'hiver génèrent quelques réservations**. Ces chiffres ne doivent donc pas abattre mais nous aider à être combatifs !

La **communication collective** doit être extrêmement :

- **Positive** : la montagne peut et doit faire rêver en cette période anxiogène !!!
- **Réactive** : quand ça pourra partir... ça va partir !

Conscients de l'énergie déployée par chacun d'entre vous pour faire face à cette situation inédite, nous sommes à vos côtés, n'hésitez pas à nous solliciter pour tout besoin.

#plusfortstousensemble

La note  
solidaire by G2A  
-  
La méthodologie



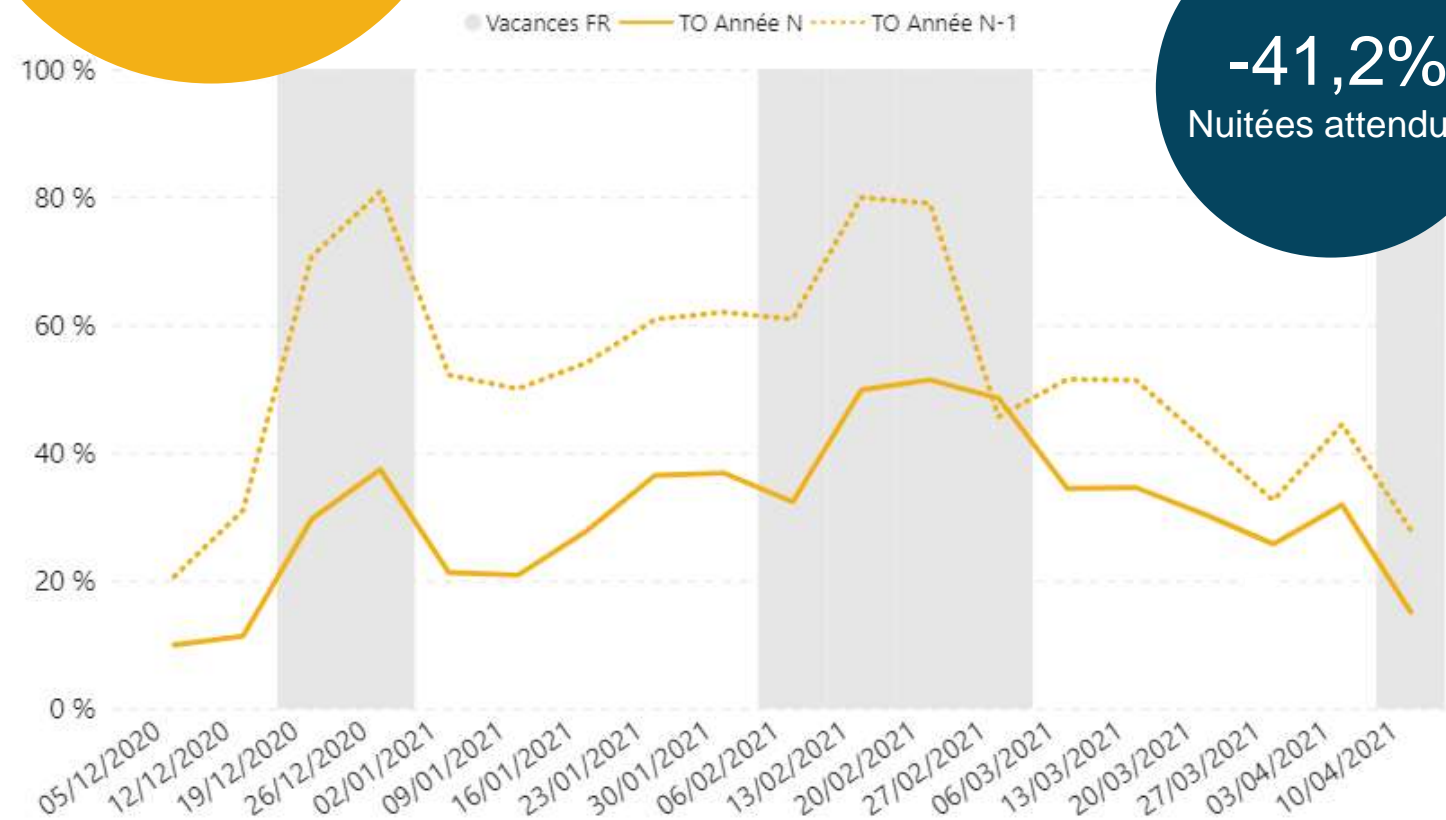
Issu du big data by



**1 600 000**  
Lits analysés

**600 000**  
Lits connectés

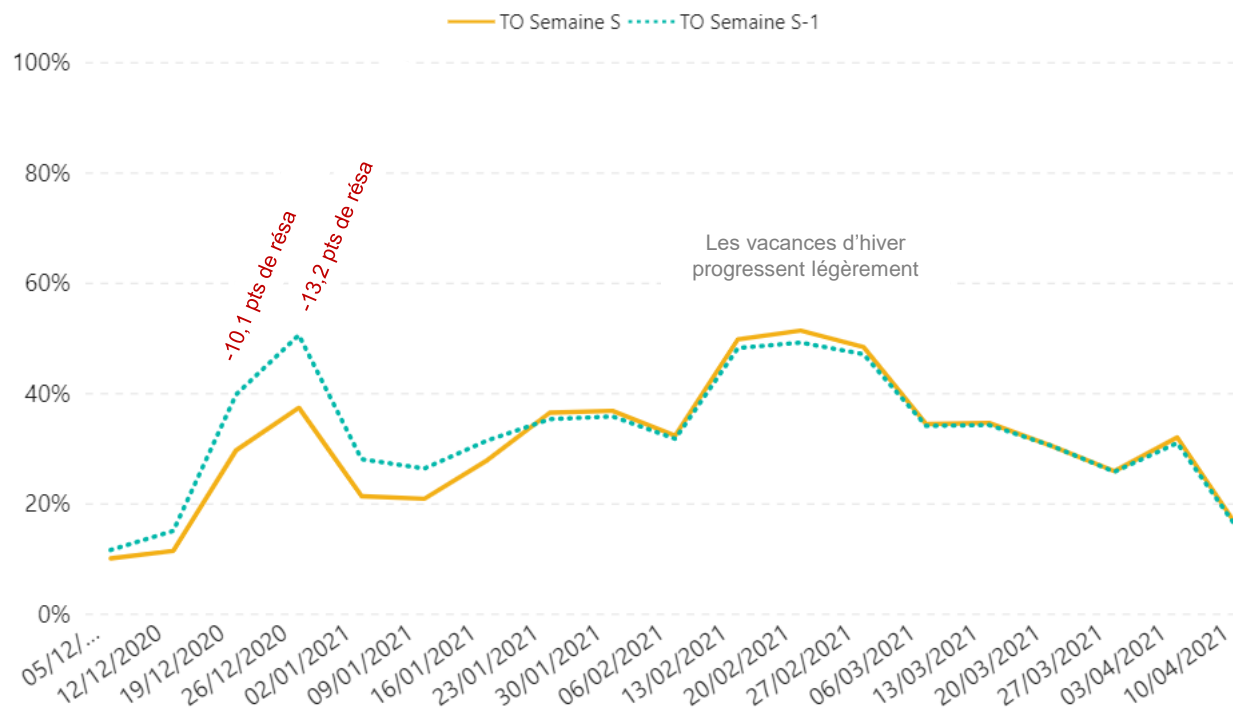
## NIVEAUX D'OCCUPATION (TO) SUR LA SAISON



**-41,2%**  
Nuitées attendues

DATE	TO Année N	TO Année N-1	Ecart (en pts)
12/12/2020	11,3 %	31,0 %	-19,6
19/12/2020	29,6 %	70,7 %	-41,1
26/12/2020	37,4 %	80,9 %	-43,4
02/01/2021	21,3 %	52,2 %	-30,9
09/01/2021	20,9 %	50,0 %	-29,1
16/01/2021	27,7 %	54,1 %	-26,3
23/01/2021	36,5 %	60,9 %	-24,4
30/01/2021	36,9 %	62,0 %	-25,1
06/02/2021	32,3 %	60,9 %	-28,6
13/02/2021	49,8 %	79,9 %	-30,1
20/02/2021	51,4 %	79,0 %	-27,6
27/02/2021	48,5 %	45,6 %	2,9
06/03/2021	34,4 %	51,5 %	-17,1
13/03/2021	34,6 %	51,4 %	-16,8
20/03/2021	30,4 %	41,9 %	-11,6
27/03/2021	25,7 %	32,6 %	-6,8
03/04/2021	31,9 %	44,4 %	-12,6
<b>Total</b>	<b>32,0 %</b>	<b>54,4 %</b>	<b>-22,4</b>

## TAUX D'OCCUPATION (TO) SUR LA SAISON



TO semaine en cours

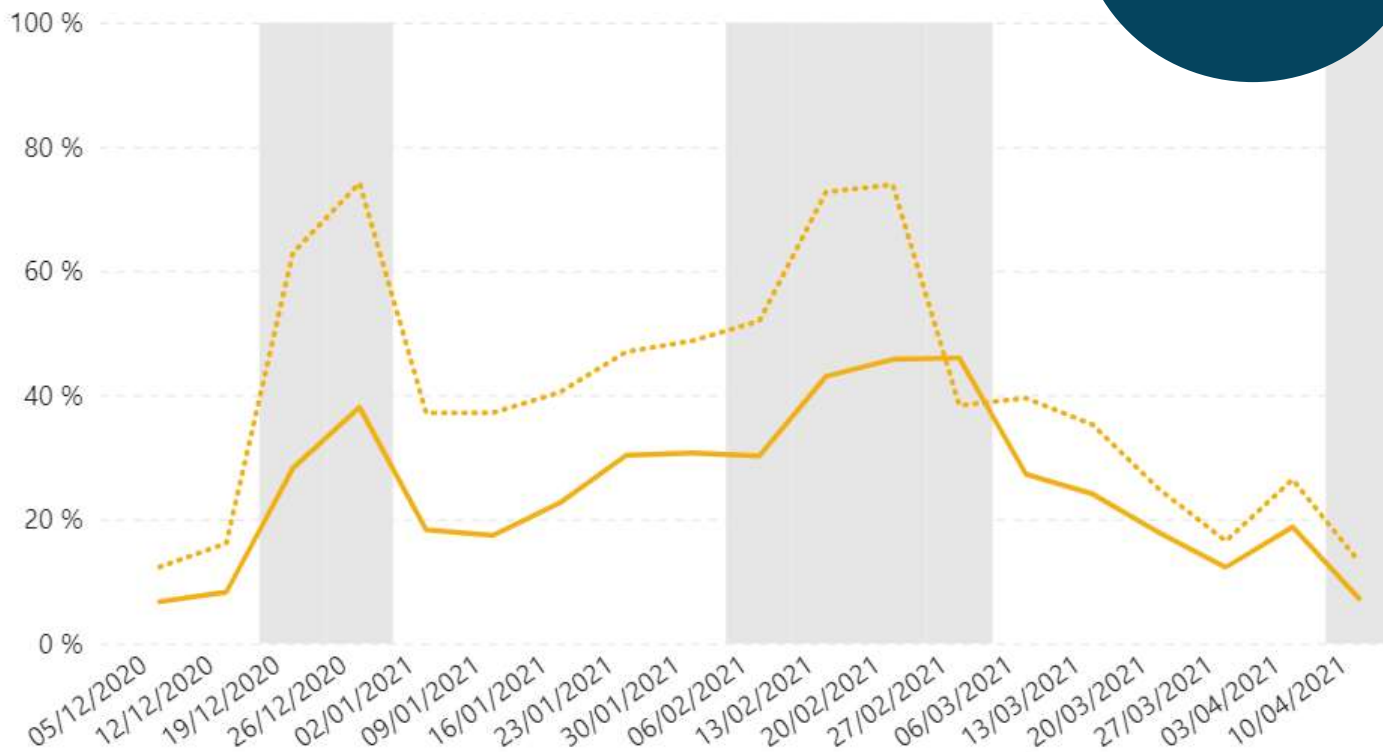
TO il y a 2 semaines

DATE	TO Semaine S	TO Semaine S-1	Ecart (en pts)
19/12/2020	29,6 %	39,7 %	-10,1
26/12/2020	37,3 %	50,5 %	-13,2
02/01/2021	21,3 %	28,0 %	-6,7
09/01/2021	20,8 %	26,3 %	-5,5
16/01/2021	27,8 %	31,4 %	-3,6
23/01/2021	36,4 %	35,2 %	1,2
30/01/2021	36,8 %	35,7 %	1,0
06/02/2021	32,3 %	31,7 %	0,6
13/02/2021	49,7 %	48,1 %	1,6
20/02/2021	51,3 %	49,1 %	2,2
27/02/2021	48,4 %	47,0 %	1,3
06/03/2021	34,4 %	34,0 %	0,4
13/03/2021	34,6 %	34,2 %	0,4
20/03/2021	30,4 %	30,4 %	0,0
27/03/2021	25,8 %	25,7 %	0,1
03/04/2021	32,0 %	30,9 %	1,0
10/04/2021	15,1 %	14,8 %	0,3
<b>Total</b>	<b>33,2 %</b>	<b>34,9 %</b>	<b>-1,7</b>

**-38,3%**  
Nuitées attendues

TAUX D'OCCUPATION (TO) SUR LA SAISON

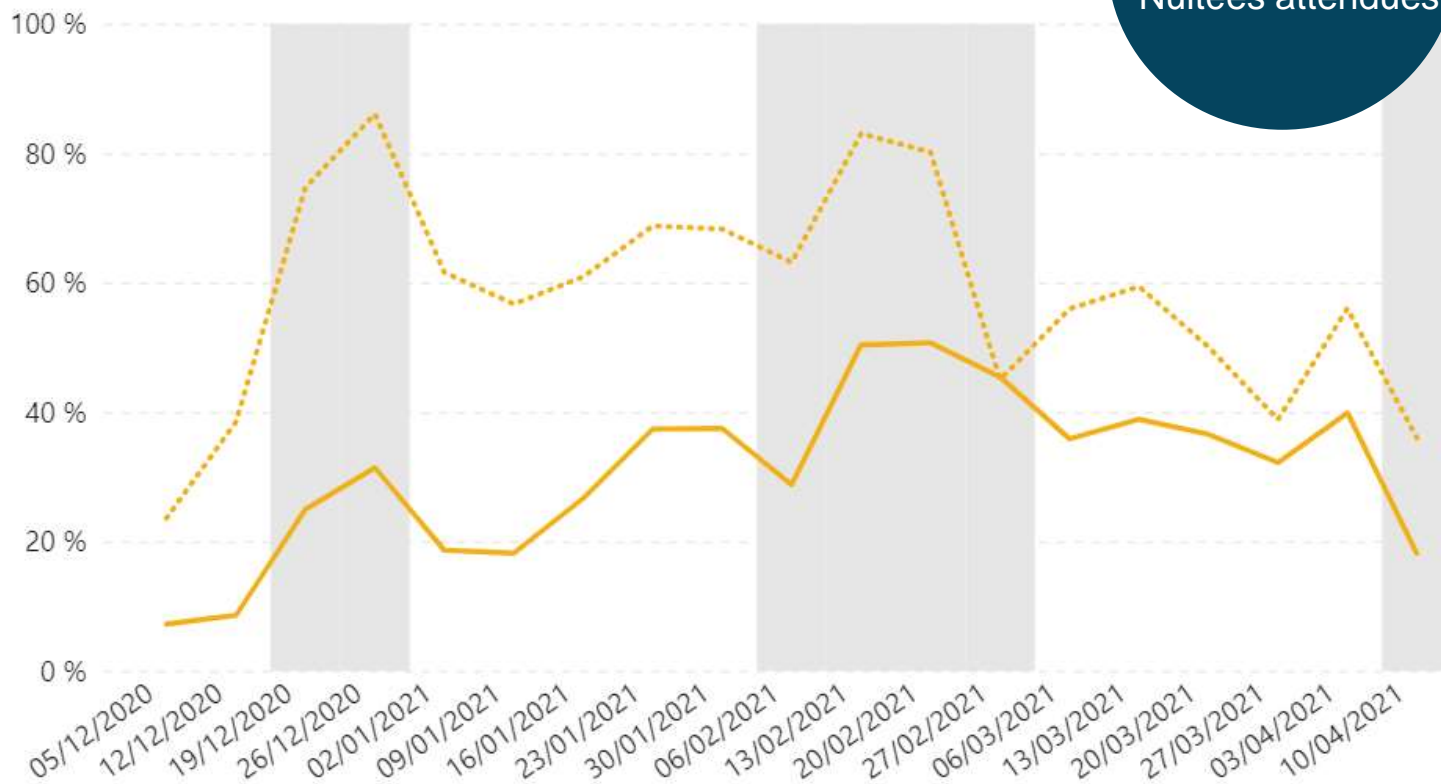
● Vacances FR — TO Année N ..... TO Année N-1



DATE	TO Année N	TO Année N-1	Ecart (en pts)
19/12/2020	28,2 %	62,9 %	-34,7
26/12/2020	38,0 %	74,2 %	-36,1
02/01/2021	18,3 %	37,1 %	-18,9
09/01/2021	17,4 %	37,1 %	-19,8
16/01/2021	22,6 %	40,4 %	-17,8
23/01/2021	30,3 %	46,9 %	-16,7
30/01/2021	30,7 %	48,7 %	-18,1
06/02/2021	30,2 %	51,9 %	-21,7
13/02/2021	43,0 %	72,7 %	-29,7
20/02/2021	45,7 %	73,9 %	-28,1
27/02/2021	46,0 %	38,3 %	7,6
06/03/2021	27,2 %	39,5 %	-12,3
13/03/2021	24,1 %	35,2 %	-11,1
20/03/2021	17,8 %	24,8 %	-7,0
27/03/2021	12,3 %	16,5 %	-4,2
03/04/2021	18,7 %	26,4 %	-7,7
10/04/2021	7,2 %	13,1 %	-5,9
<b>Total</b>	<b>27,1 %</b>	<b>43,9 %</b>	<b>-16,8</b>

## TAUX D'OCCUPATION (TO) SUR LA SAISON

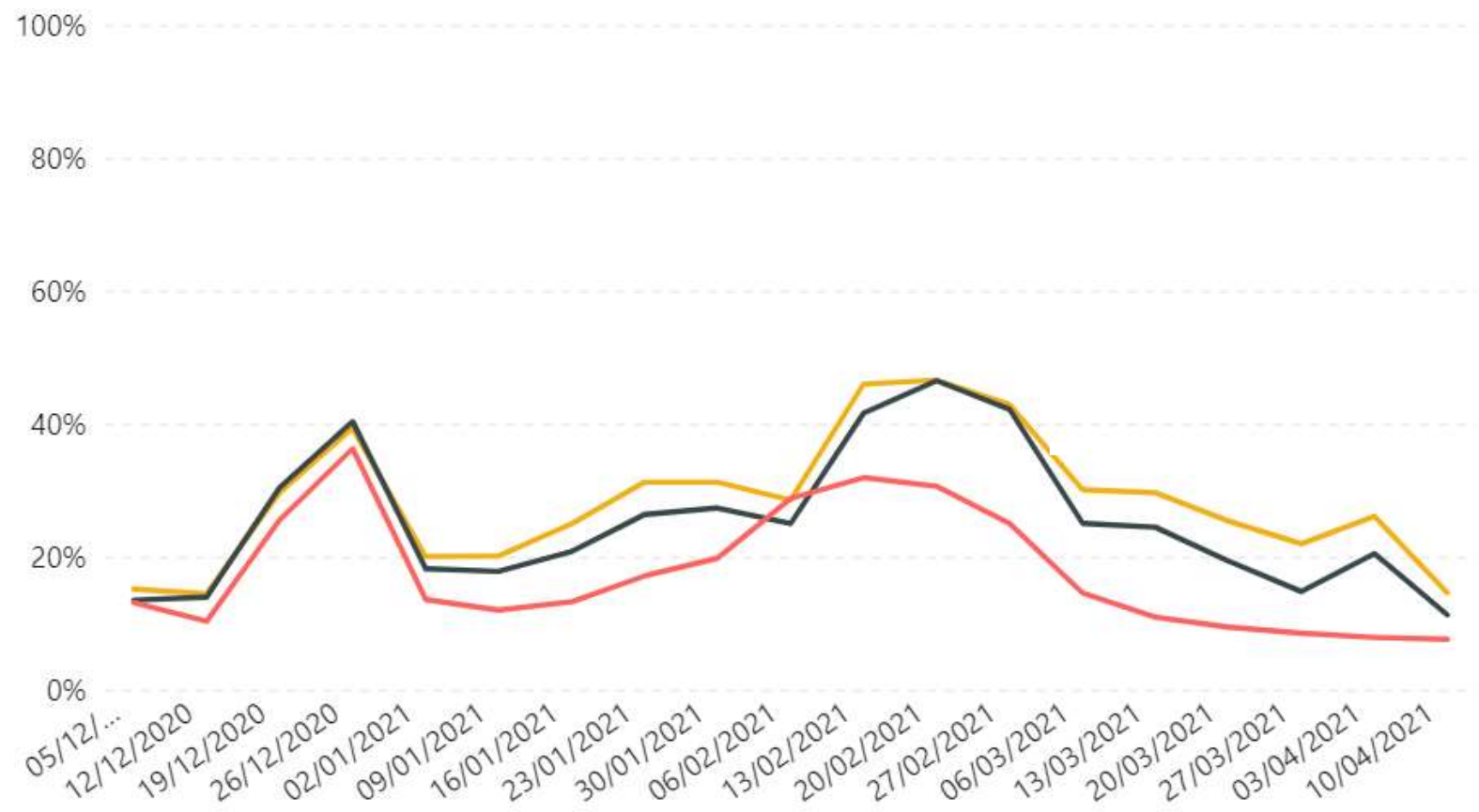
● Vacances FR — TO Année N — TO Année N-1



DATE	TO Année N	TO Année N-1	Ecart (en pts)
19/12/2020	24,9 %	74,7 %	-49,8
26/12/2020	31,4 %	86,1 %	-54,7
02/01/2021	18,6 %	61,6 %	-42,9
09/01/2021	18,2 %	56,7 %	-38,5
16/01/2021	26,7 %	60,9 %	-34,2
23/01/2021	37,4 %	68,8 %	-31,4
30/01/2021	37,4 %	68,3 %	-30,8
06/02/2021	28,8 %	63,1 %	-34,4
13/02/2021	50,4 %	83,1 %	-32,7
20/02/2021	50,7 %	80,1 %	-29,4
27/02/2021	45,4 %	45,0 %	0,4
06/03/2021	35,8 %	55,9 %	-20,1
13/03/2021	38,9 %	59,4 %	-20,5
20/03/2021	36,6 %	50,1 %	-13,5
27/03/2021	32,2 %	38,8 %	-6,7
03/04/2021	39,9 %	56,0 %	-16,1
10/04/2021	18,1 %	36,0 %	-17,9
<b>Total</b>	<b>33,6 %</b>	<b>61,5 %</b>	<b>-27,9</b>

TAUX D'OCCUPATION (TO) SUR LA SAISON

— TO Alpes du Nord — TO Alpes du Sud — TO Pyrénées



-23,5pts  
Alpes du Nord

-16,6pts  
Alpes du Sud

-17,3pts  
Pyrénées

#6



Global

-41,2%

Nuitées  
attendues

Hôtels

-65,6%

Nuitées  
attendues

Agences immobilières

-33,5%

Nuitées  
attendues

Villages vacances

-46,4%

Nuitées  
attendues

Résidences de tourisme

-41%

Nuitées  
attendues

Particulier à particulier

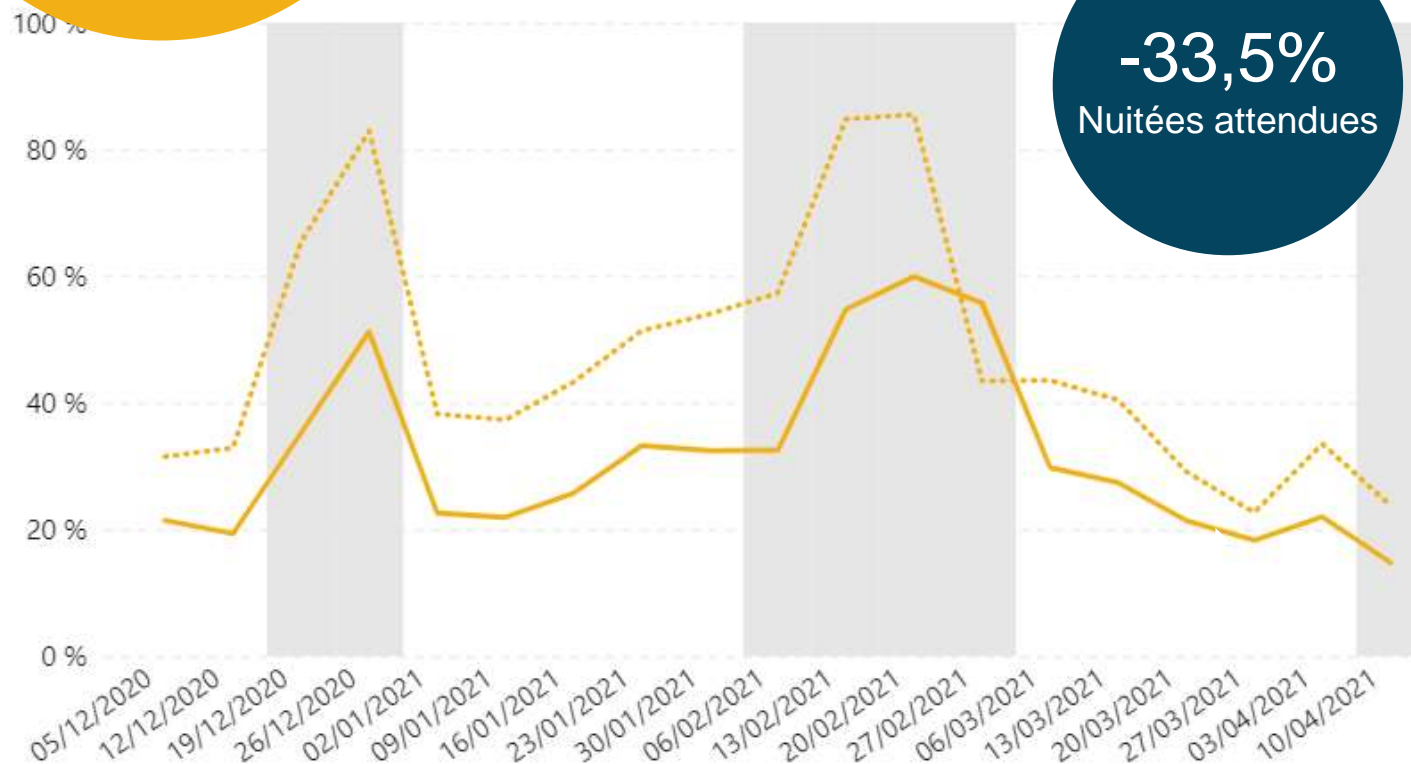
-26,3%

Nuitées  
attendues

#6

## TAUX D'OCCUPATION (TO) SUR LA SAISON

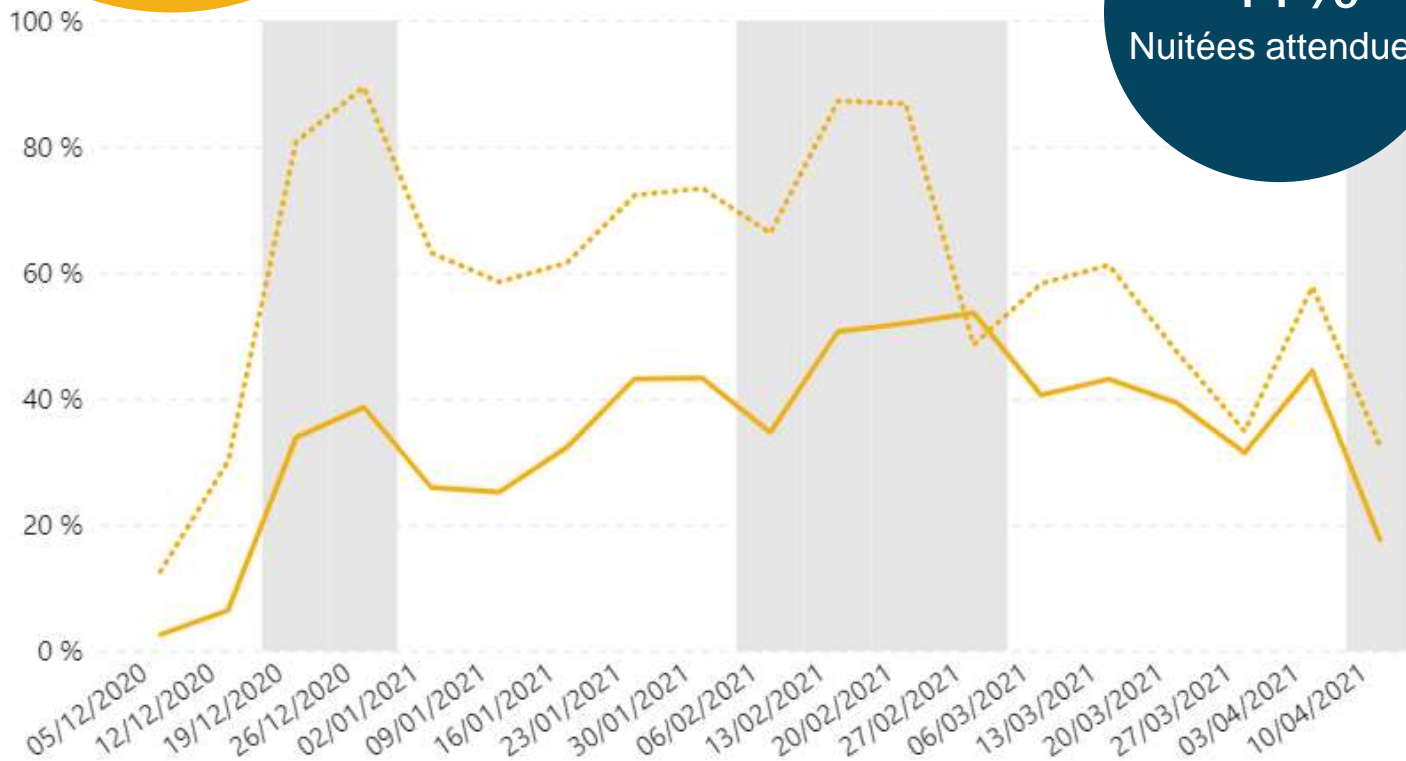
● Vacances FR — TO Année N - - - TO Année N-1



DATE	TO Année N	TO Année N-1	Ecart (en pts)
12/12/2020	19,4 %	32,9 %	-13,5
19/12/2020	35,3 %	65,4 %	-30,2
26/12/2020	51,2 %	82,9 %	-31,7
02/01/2021	22,6 %	38,2 %	-15,6
09/01/2021	21,9 %	37,3 %	-15,4
16/01/2021	25,8 %	43,3 %	-17,5
23/01/2021	33,2 %	51,4 %	-18,2
30/01/2021	32,4 %	54,0 %	-21,6
06/02/2021	32,5 %	57,3 %	-24,8
13/02/2021	54,7 %	84,8 %	-30,0
20/02/2021	59,9 %	85,5 %	-25,6
27/02/2021	55,8 %	43,5 %	12,3
06/03/2021	29,8 %	43,5 %	-13,8
13/03/2021	27,4 %	40,4 %	-13,0
20/03/2021	21,4 %	29,1 %	-7,7
27/03/2021	18,3 %	22,7 %	-4,4
03/04/2021	22,0 %	33,5 %	-11,5
<b>Total</b>	<b>32,2 %</b>	<b>48,4 %</b>	<b>-16,2</b>

TAUX D'OCCUPATION (TO) SUR LA SAISON

● Vacances FR — TO Année N — TO Année N-1

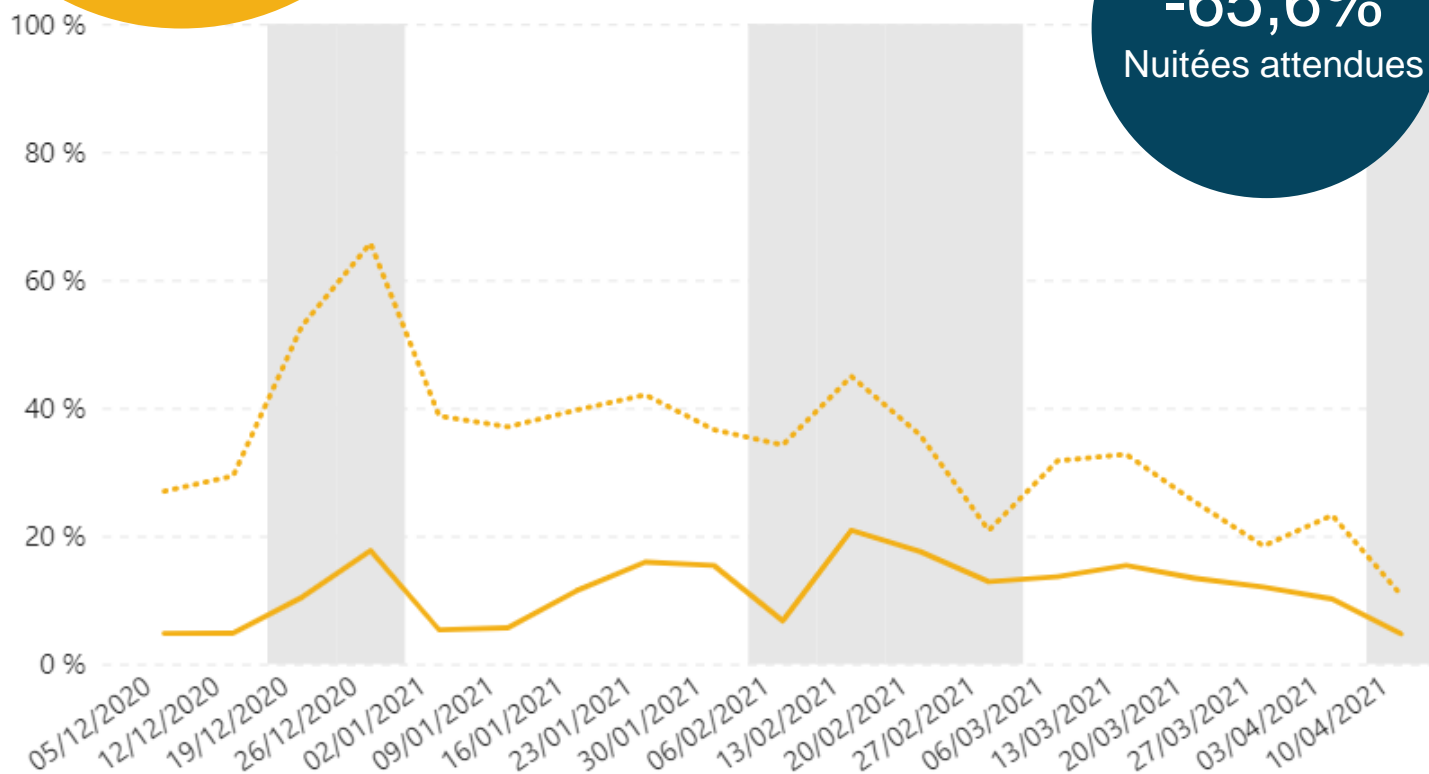


-41%  
Nuitées attendues

DATE	TO Année N	TO Année N-1	Ecart (en pts)
12/12/2020	6,5 %	30,1 %	-23,7
19/12/2020	33,9 %	80,7 %	-46,9
26/12/2020	38,7 %	89,5 %	-50,8
02/01/2021	25,9 %	63,2 %	-37,3
09/01/2021	25,2 %	58,5 %	-33,4
16/01/2021	32,3 %	61,6 %	-29,3
23/01/2021	43,1 %	72,3 %	-29,2
30/01/2021	43,3 %	73,4 %	-30,1
06/02/2021	34,7 %	66,3 %	-31,6
13/02/2021	50,7 %	87,2 %	-36,6
20/02/2021	52,0 %	86,8 %	-34,9
27/02/2021	53,6 %	48,6 %	5,0
06/03/2021	40,6 %	58,3 %	-17,7
13/03/2021	43,1 %	61,2 %	-18,1
20/03/2021	39,4 %	47,4 %	-8,1
27/03/2021	31,4 %	34,9 %	-3,5
03/04/2021	44,5 %	57,8 %	-13,3
<b>Total</b>	<b>36,5 %</b>	<b>61,9 %</b>	<b>-25,4</b>

TAUX D'OCCUPATION (TO) SUR LA SAISON

● Vacances FR — TO Année N ..... TO Année N-1

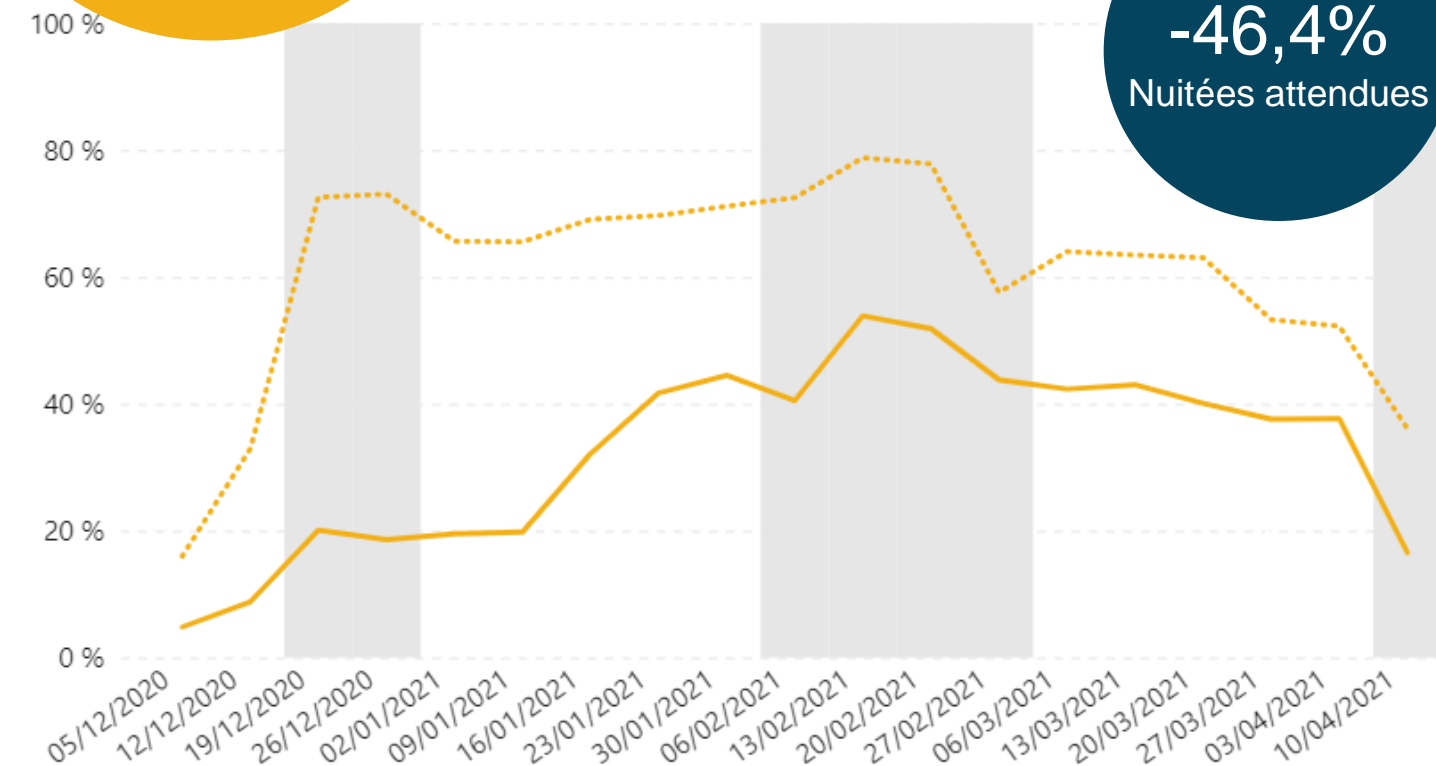


-65,6%  
Nuitées attendues

DATE	TO Année N	TO Année N-1	Ecart (en pts)
12/12/2020	4,8 %	29,4 %	-24,6
19/12/2020	10,4 %	52,8 %	-42,4
26/12/2020	17,7 %	65,8 %	-48,0
02/01/2021	5,3 %	38,7 %	-33,4
09/01/2021	5,6 %	37,0 %	-31,4
16/01/2021	11,4 %	39,7 %	-28,3
23/01/2021	15,9 %	42,1 %	-26,1
30/01/2021	15,4 %	36,6 %	-21,2
06/02/2021	6,7 %	34,2 %	-27,5
13/02/2021	20,9 %	44,9 %	-24,0
20/02/2021	17,6 %	35,8 %	-18,2
27/02/2021	12,9 %	20,9 %	-8,0
06/03/2021	13,6 %	31,7 %	-18,1
13/03/2021	15,4 %	32,8 %	-17,4
20/03/2021	13,4 %	25,3 %	-12,0
27/03/2021	12,0 %	18,4 %	-6,4
03/04/2021	10,2 %	23,2 %	-13,1
<b>Total</b>	<b>12,0 %</b>	<b>34,9 %</b>	<b>-23,0</b>

## Taux d'Occupation (TO) sur la Saison

● Vacances FR — TO Année N — TO Année N-1

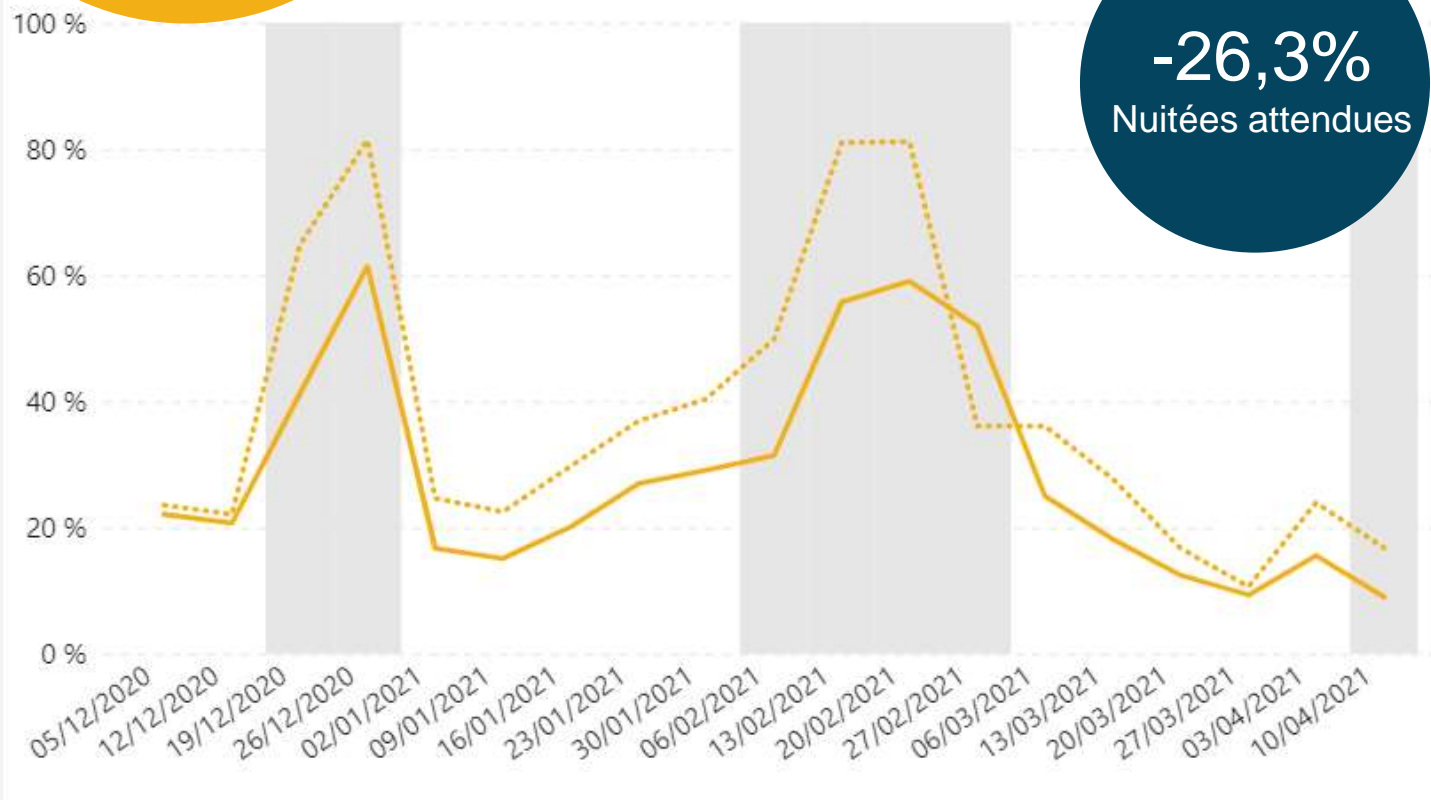


-46,4%  
Nuitées attendues

DATE	TO Année N	TO Année N-1	Ecart (en pts)
12/12/2020	8,8 %	32,9 %	-24,1
19/12/2020	20,1 %	72,6 %	-52,5
26/12/2020	18,6 %	73,1 %	-54,5
02/01/2021	19,5 %	65,6 %	-46,1
09/01/2021	19,8 %	65,6 %	-45,8
16/01/2021	32,2 %	69,1 %	-36,9
23/01/2021	41,7 %	69,7 %	-28,0
30/01/2021	44,5 %	71,2 %	-26,6
06/02/2021	40,5 %	72,5 %	-32,0
13/02/2021	53,9 %	78,8 %	-24,9
20/02/2021	51,9 %	77,8 %	-26,0
27/02/2021	43,8 %	57,6 %	-13,8
06/03/2021	42,3 %	64,0 %	-21,7
13/03/2021	43,0 %	63,5 %	-20,4
20/03/2021	40,1 %	63,0 %	-22,9
27/03/2021	37,6 %	53,3 %	-15,7
03/04/2021	37,6 %	52,3 %	-14,6
<b>Total</b>	<b>34,0 %</b>	<b>63,4 %</b>	<b>-29,3</b>

TAUX D'OCCUPATION (TO) SUR LA SAISON

● Vacances FR — TO Année N ..... TO Année N-1



DATE	TO Année N	TO Année N-1	Ecart (en pts)
12/12/2020	20,7 %	22,1 %	-1,4
19/12/2020	41,2 %	64,7 %	-23,6
26/12/2020	61,4 %	81,5 %	-20,1
02/01/2021	16,7 %	24,7 %	-7,9
09/01/2021	15,1 %	22,5 %	-7,4
16/01/2021	20,1 %	29,7 %	-9,6
23/01/2021	27,0 %	36,9 %	-9,9
30/01/2021	29,1 %	40,4 %	-11,3
06/02/2021	31,4 %	49,9 %	-18,4
13/02/2021	55,8 %	81,0 %	-25,3
20/02/2021	59,1 %	81,2 %	-22,1
27/02/2021	52,0 %	36,1 %	15,8
06/03/2021	25,0 %	36,1 %	-11,1
13/03/2021	18,2 %	27,7 %	-9,6
20/03/2021	12,5 %	16,7 %	-4,3
27/03/2021	9,3 %	10,7 %	-1,3
03/04/2021	15,6 %	24,0 %	-8,4
<b>Total</b>	<b>28,9 %</b>	<b>39,2 %</b>	<b>-10,3</b>

# #plusfortstousensemble



[www.g2a-consulting.com](http://www.g2a-consulting.com)