

La note de synthèse solidaire by G2A

Les prévisions de l'hiver 2020/21



#plusfortstousensemble

Jeudi 17 décembre 2020

La note de synthèse solidaire

by G2A

#7

Le verre de la montagne française est à moitié plein cette semaine 😊 avec une reprise des réservations dès la mi janvier! Dès le 23 janvier passé, toutes les semaines ont progressé et enregistré des réservations depuis la semaine passée, ce qui n'était pas le cas auparavant... Les premiers signaux de reprise et de confiance sont là!

La tempête reste encore forte puisque les annulations enregistrées sur le début de saison sont telles qu'à date, la montagne française, enregistre **plus d'annulations que de réservations** avec un solde de -0,8 pts de taux d'occupation depuis la semaine passée.

Le niveau de nuitées attendues est de -42% par rapport à l'année passée à la même date, contre 41,2% il y a une semaine.

Le secteur hôtelier est celui qui souffre le plus avec -67,4% de nuitées attendues à date et des annulations, en une semaine, de l'ordre -1,8pts de taux d'occupation.

Dans cette période mouvante, les comportements seront très réactifs. **Les annulations sont arrivées vite, les réservations le seront d'autant.**

Que cette nouvelle semaine soit remplie d'optimisme (les premiers signaux de reprise et de confiance sont là!) et de **chaleur humaine montagnarde !!**

#plusfortstousensemble

La note
solidaire by G2A
-
La méthodologie



Issu du big data by

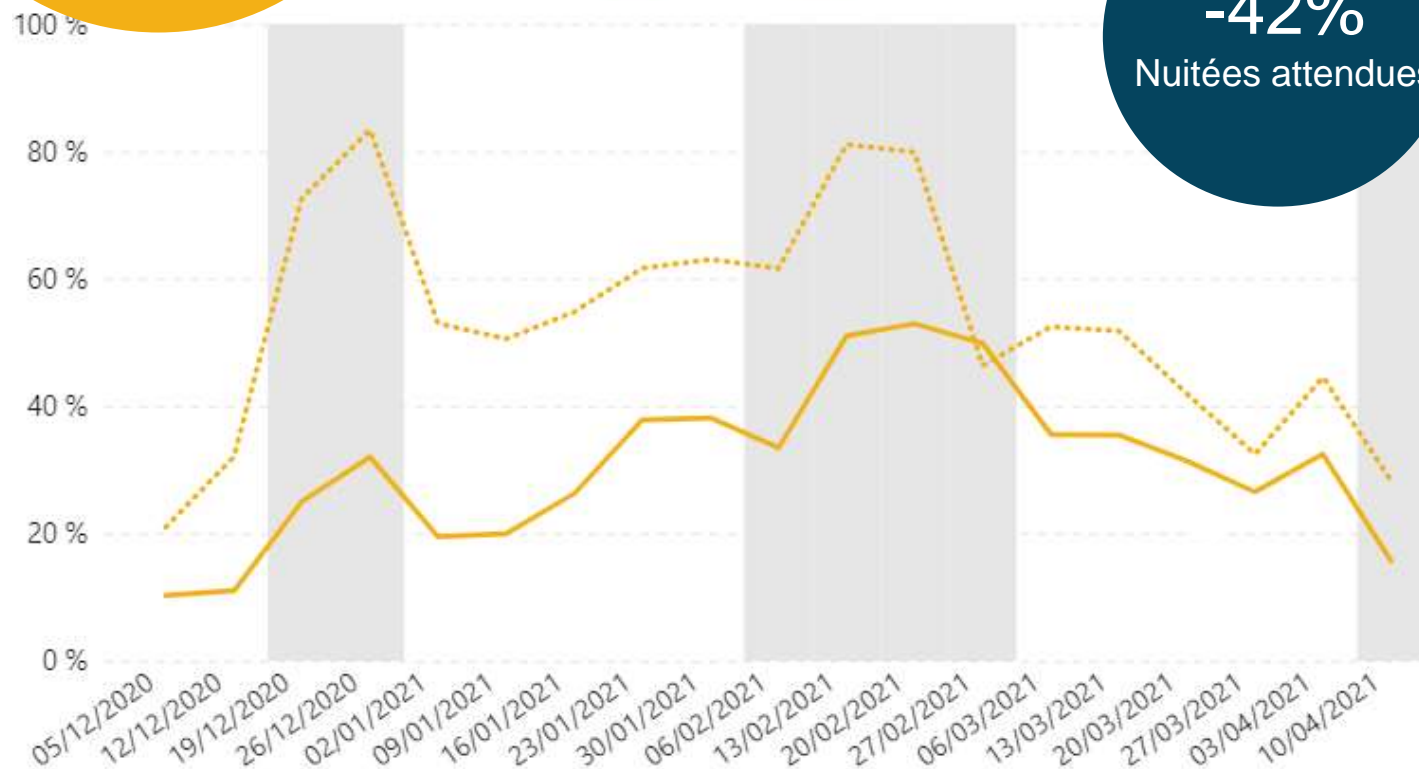


1 600 000
Lits analysés

600 000
Lits connectés

TAUX D'OCCUPATION (TO) SUR LA SAISON

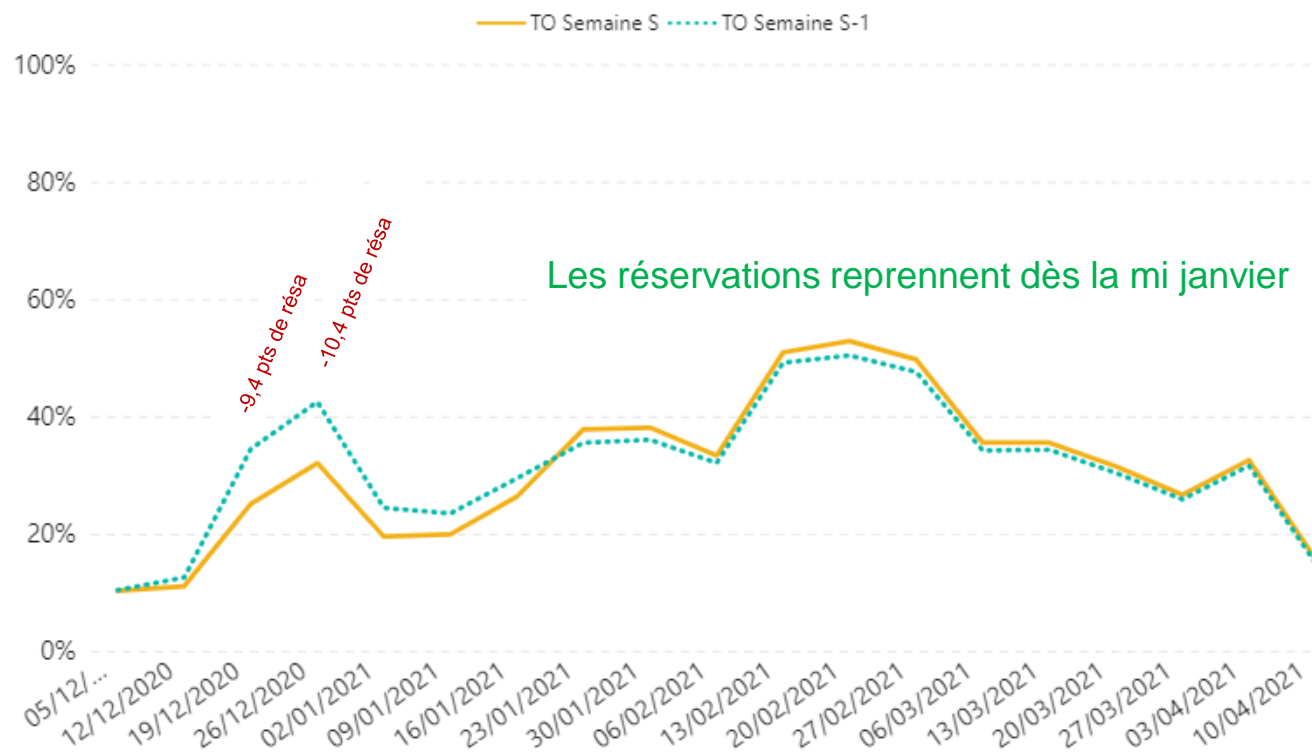
■ Vacances FR — TO Année N - - - TO Année N-1



-42%
Nuitées attendues

DATE	TO Année N	TO Année N-1	Ecart (en pts)
12/12/2020	11,0 %	32,0 %	-21,0
19/12/2020	25,0 %	72,7 %	-47,7
26/12/2020	32,0 %	83,4 %	-51,4
02/01/2021	19,5 %	53,0 %	-33,5
09/01/2021	20,0 %	50,6 %	-30,6
16/01/2021	26,3 %	54,8 %	-28,5
23/01/2021	37,8 %	61,7 %	-23,8
30/01/2021	38,2 %	63,0 %	-24,9
06/02/2021	33,4 %	61,6 %	-28,2
13/02/2021	51,0 %	81,1 %	-30,1
20/02/2021	52,9 %	79,9 %	-27,0
27/02/2021	49,9 %	46,4 %	3,5
06/03/2021	35,6 %	52,5 %	-16,9
13/03/2021	35,5 %	51,8 %	-16,3
20/03/2021	31,4 %	41,9 %	-10,6
27/03/2021	26,5 %	32,5 %	-5,9
03/04/2021	32,5 %	44,5 %	-12,1
10/04/2021	15,7 %	28,3 %	-12,6
Total	32,0 %	55,2 %	-23,3

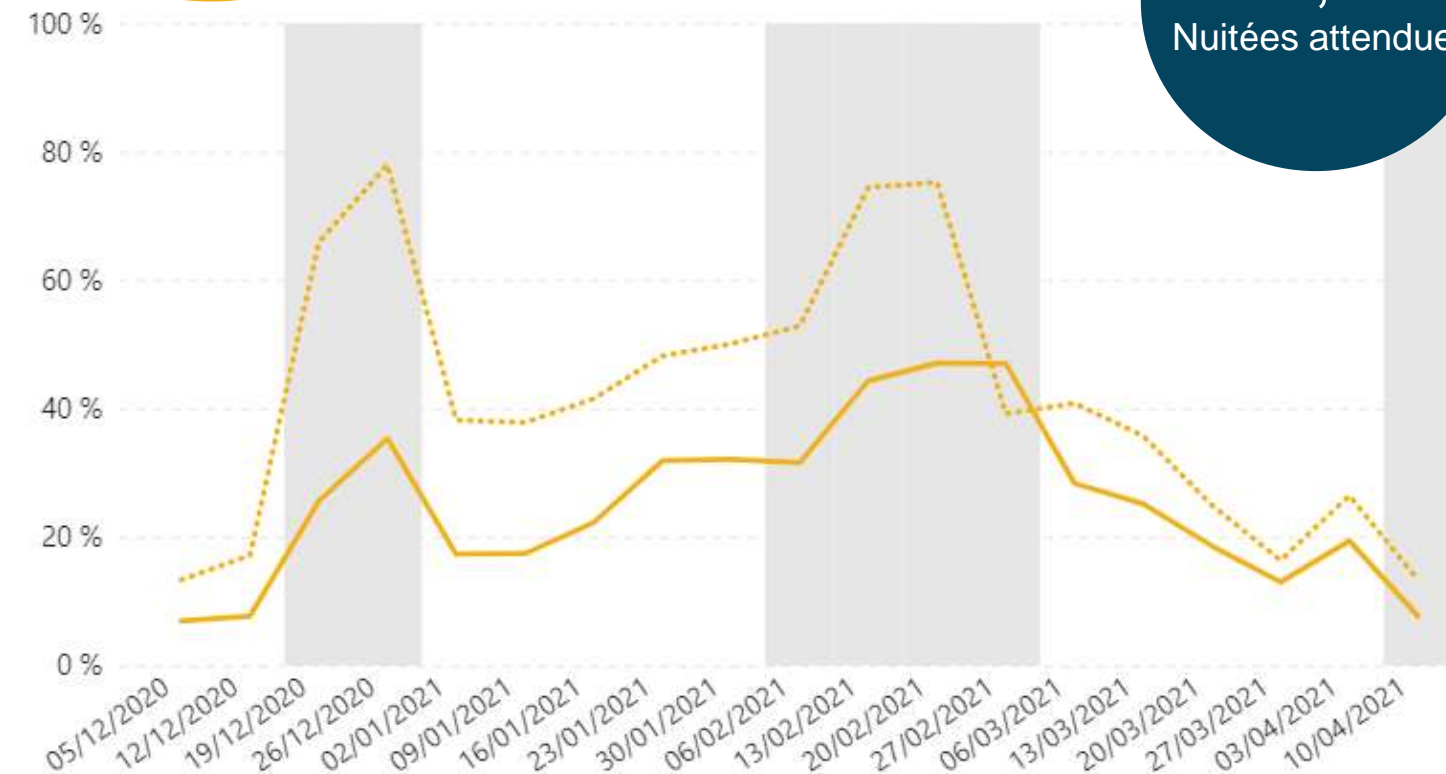
TAUX D'OCCUPATION (TO) SUR LA SAISON



DATE	TO Semaine S	TO Semaine S-1	Ecart (en pts)
19/12/2020	25,1 %	34,4 %	-9,4
26/12/2020	32,0 %	42,5 %	-10,4
02/01/2021	19,5 %	24,4 %	-4,9
09/01/2021	19,9 %	23,4 %	-3,6
16/01/2021	26,3 %	29,4 %	-3,1
23/01/2021	37,8 %	35,5 %	2,3
30/01/2021	38,1 %	36,0 %	2,1
06/02/2021	33,4 %	32,0 %	1,3
13/02/2021	50,9 %	49,1 %	1,8
20/02/2021	52,8 %	50,4 %	2,4
27/02/2021	49,7 %	47,6 %	2,1
06/03/2021	35,5 %	34,2 %	1,3
13/03/2021	35,5 %	34,3 %	1,2
20/03/2021	31,4 %	30,3 %	1,1
27/03/2021	26,6 %	25,8 %	0,8
03/04/2021	32,6 %	31,6 %	1,0
10/04/2021	15,8 %	15,0 %	0,7
Total	33,1 %	33,9 %	-0,8

TAUX D'OCCUPATION (TO) SUR LA SAISON

● Vacances FR — TO Année N TO Année N-1

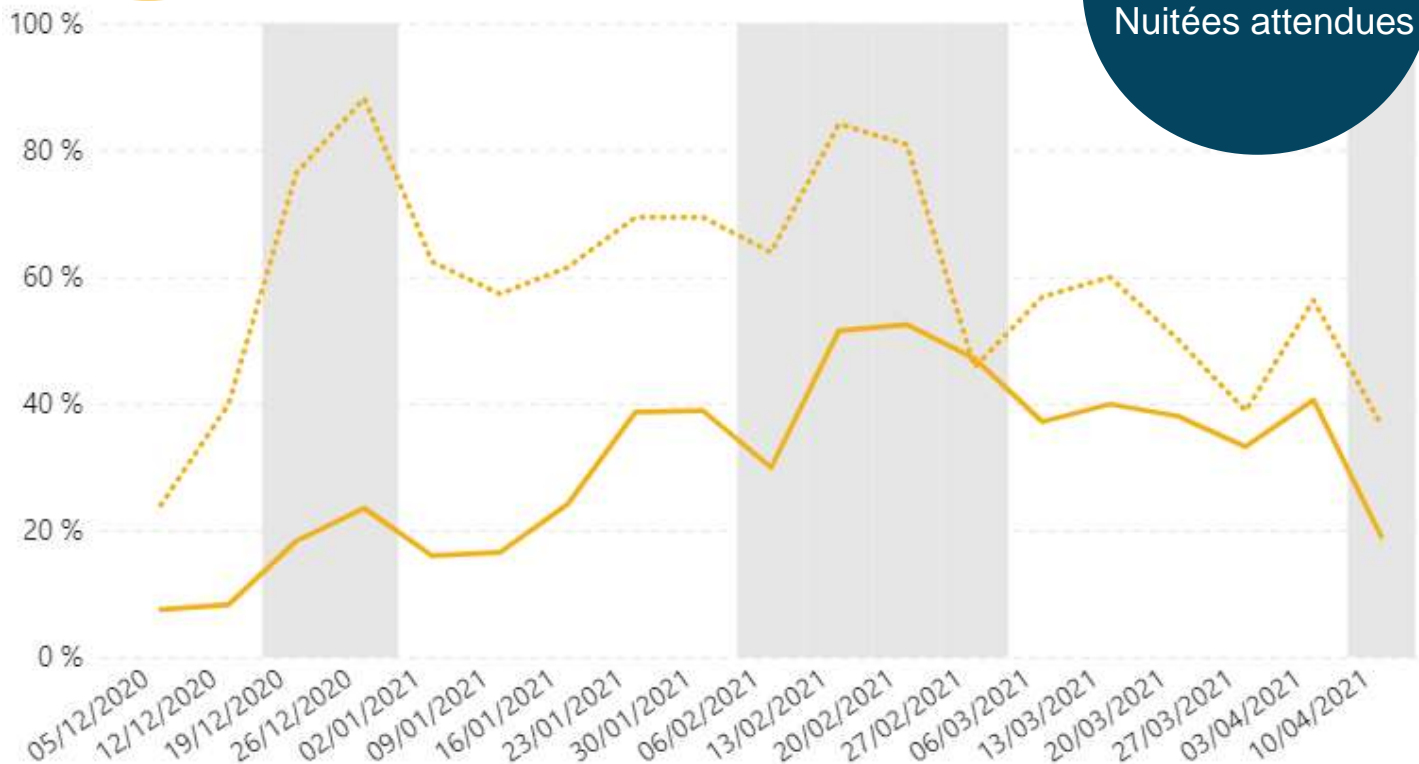


-39,1%
Nuitées attendues

DATE	TO Année N	TO Année N-1	Ecart (en pts)
19/12/2020	25,5 %	65,9 %	-40,3
26/12/2020	35,3 %	78,0 %	-42,6
02/01/2021	17,3 %	38,2 %	-20,9
09/01/2021	17,4 %	37,8 %	-20,4
16/01/2021	22,2 %	41,5 %	-19,3
23/01/2021	31,9 %	48,2 %	-16,3
30/01/2021	32,1 %	50,1 %	-18,0
06/02/2021	31,5 %	52,9 %	-21,3
13/02/2021	44,3 %	74,4 %	-30,1
20/02/2021	47,1 %	75,2 %	-28,2
27/02/2021	47,0 %	39,2 %	7,8
06/03/2021	28,3 %	40,8 %	-12,5
13/03/2021	25,2 %	35,7 %	-10,6
20/03/2021	18,6 %	24,9 %	-6,4
27/03/2021	13,0 %	16,4 %	-3,4
03/04/2021	19,4 %	26,4 %	-7,0
10/04/2021	7,7 %	13,3 %	-5,6
Total	27,4 %	45,0 %	-17,6

TAUX D'OCCUPATION (TO) SUR LA SAISON

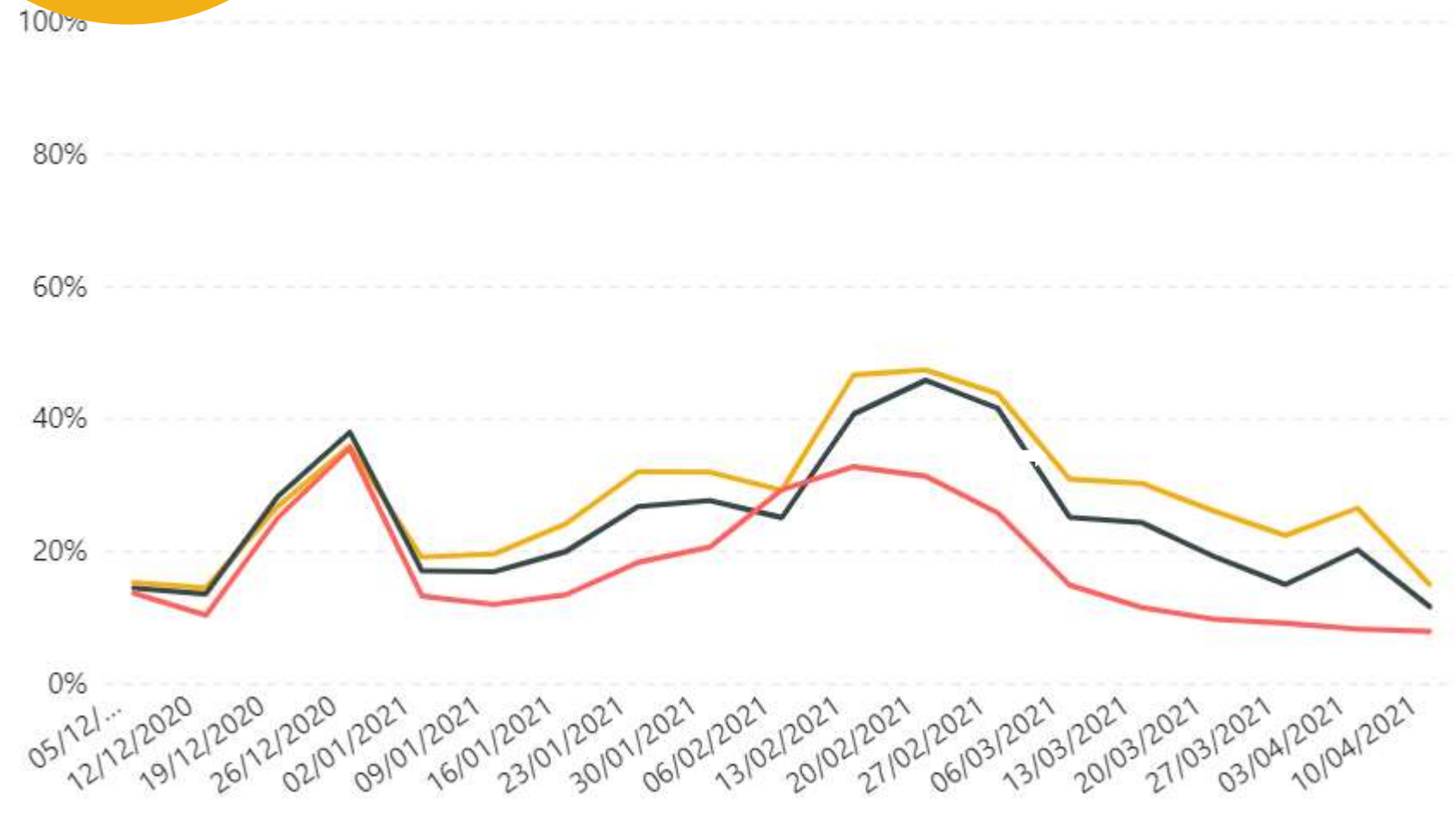
● Vacances FR — TO Année N - - - - TO Année N-1



-46,7%
Nuitées attendues

DATE	TO Année N	TO Année N-1	Ecart (en pts)
19/12/2020	18,3 %	76,4 %	-58,1
26/12/2020	23,5 %	88,1 %	-64,6
02/01/2021	16,0 %	62,4 %	-46,4
09/01/2021	16,5 %	57,3 %	-40,8
16/01/2021	24,1 %	61,5 %	-37,3
23/01/2021	38,7 %	69,4 %	-30,7
30/01/2021	38,8 %	69,4 %	-30,5
06/02/2021	29,9 %	63,9 %	-34,0
13/02/2021	51,5 %	84,1 %	-32,6
20/02/2021	52,5 %	80,9 %	-28,4
27/02/2021	47,1 %	45,7 %	1,4
06/03/2021	37,1 %	56,8 %	-19,7
13/03/2021	39,9 %	59,9 %	-20,1
20/03/2021	38,0 %	50,1 %	-12,1
27/03/2021	33,2 %	38,8 %	-5,6
03/04/2021	40,6 %	56,3 %	-15,7
10/04/2021	19,0 %	36,6 %	-17,6
Total	33,2 %	62,3 %	-29,0

TAUX D'OCCUPATION (TO) SUR LA SAISON
 — TO Alpes du Nord — TO Alpes du Sud — TO Pyrénées



-24,4pts
Alpes du Nord

-17,9pts
Alpes du Sud

-17,4pts
Pyrénées

Global

-42%
Nuitées
attendues

Hôtels

-67,4%
Nuitées
attendues

Agences immobilières

-34,4%
Nuitées
attendues

Villages vacances

-47,7%
Nuitées
attendues

Résidences de tourisme

-42,1%
Nuitées
attendues

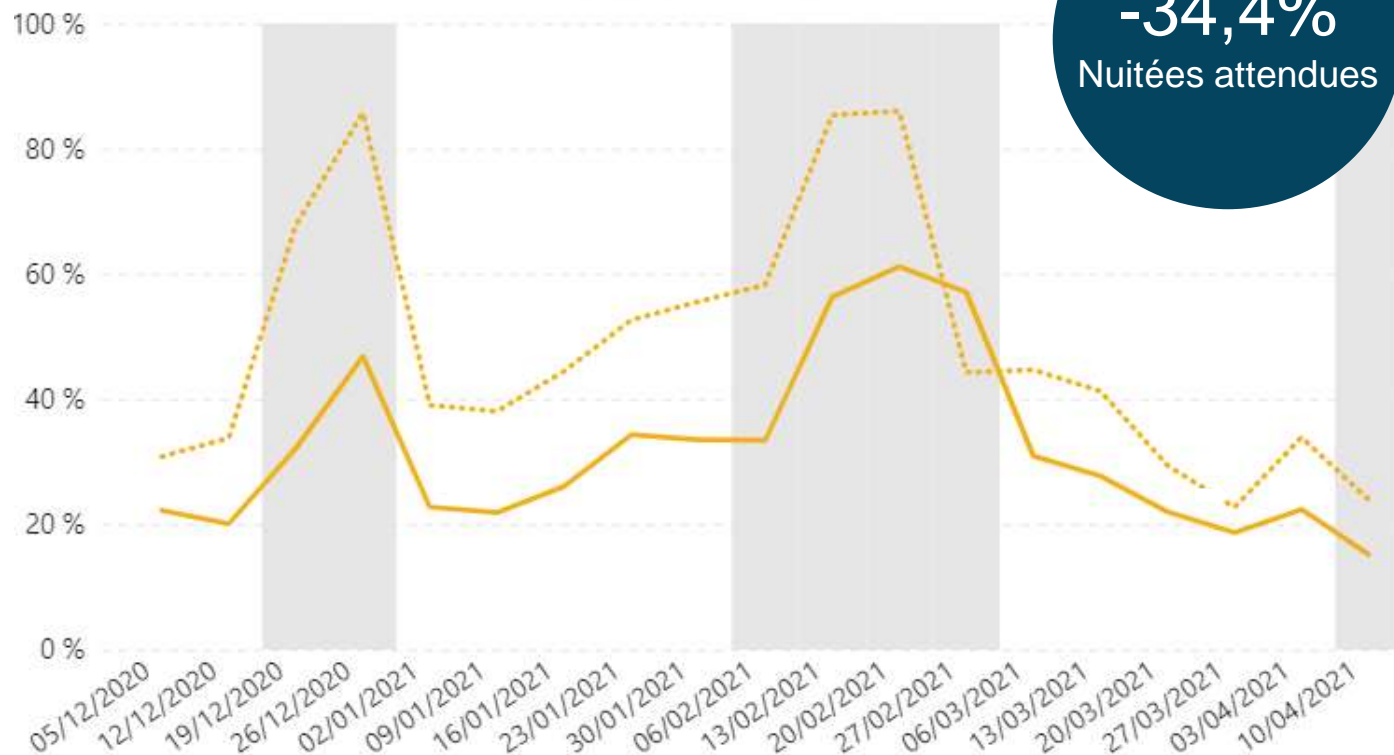
Particulier à particulier

-26,4%
Nuitées
attendues

#7

TAUX D'OCCUPATION (TO) SUR LA SAISON

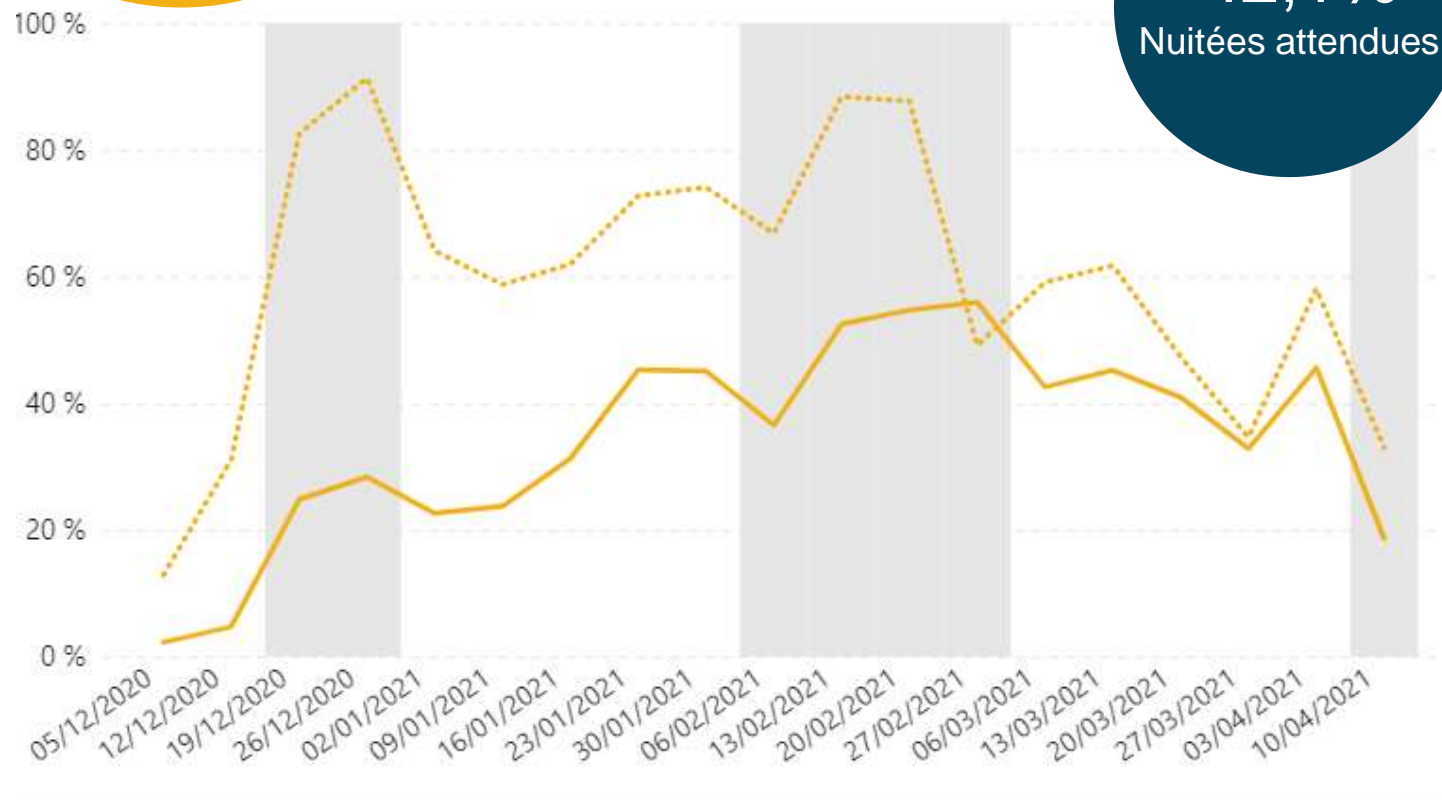
● Vacances FR — TO Année N - - - - TO Année N-1



DATE	TO Année N	TO Année N-1	Ecart (en pts)
12/12/2020	20,1 %	33,8 %	-13,7
19/12/2020	32,1 %	67,8 %	-35,7
26/12/2020	46,8 %	85,8 %	-39,0
02/01/2021	22,7 %	39,0 %	-16,3
09/01/2021	21,9 %	38,1 %	-16,2
16/01/2021	26,1 %	44,5 %	-18,4
23/01/2021	34,3 %	52,6 %	-18,3
30/01/2021	33,5 %	55,6 %	-22,1
06/02/2021	33,4 %	58,3 %	-24,9
13/02/2021	56,4 %	85,4 %	-29,0
20/02/2021	61,2 %	86,0 %	-24,8
27/02/2021	57,1 %	44,3 %	12,8
06/03/2021	30,9 %	44,7 %	-13,8
13/03/2021	27,8 %	41,3 %	-13,5
20/03/2021	22,0 %	29,4 %	-7,4
27/03/2021	18,7 %	22,7 %	-4,1
03/04/2021	22,4 %	33,9 %	-11,5
10/04/2021	15,2 %	24,0 %	-8,8
Total	32,4 %	49,4 %	-17,0

TAUX D'OCCUPATION (TO) SUR LA SAISON

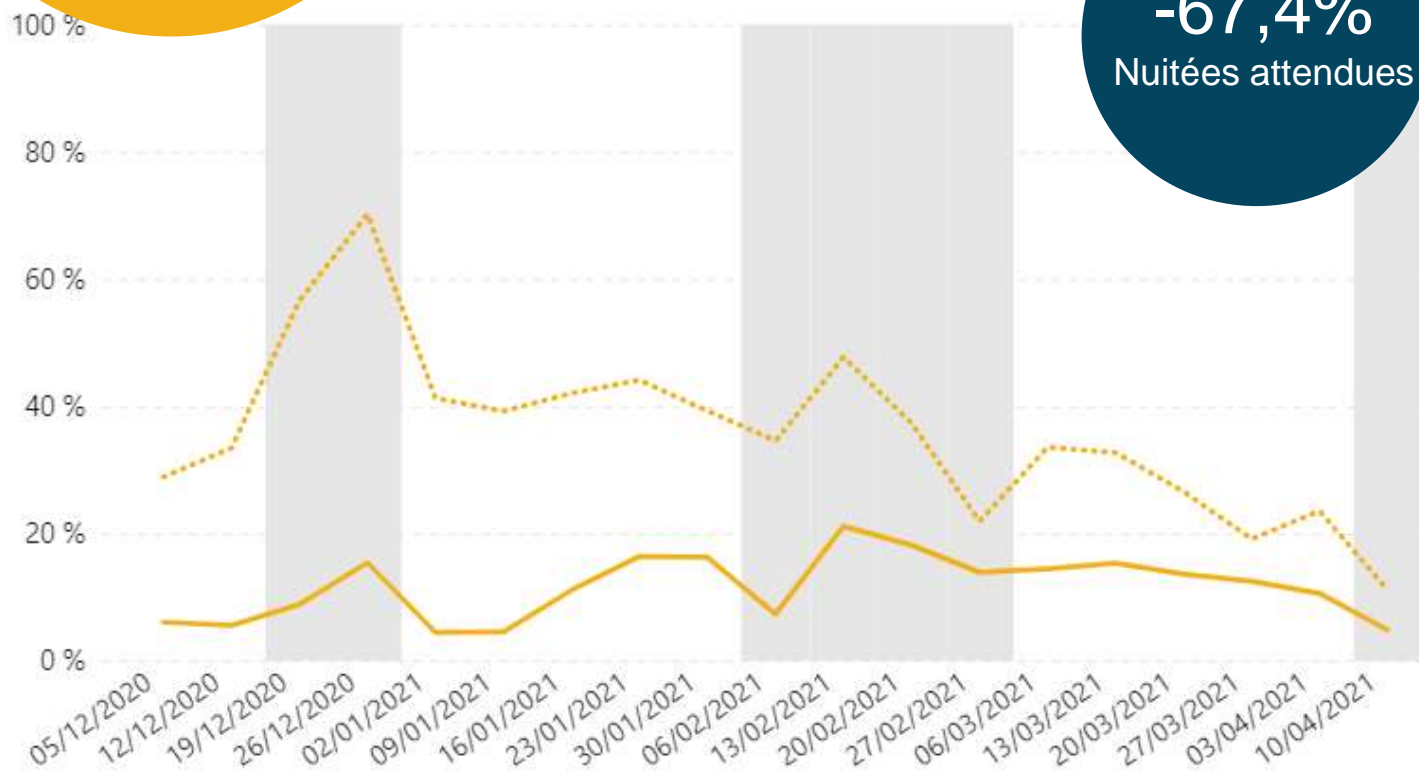
● Vacances FR — TO Année N TO Année N-1



DATE	TO Année N	TO Année N-1	Ecart (en pts)
12/12/2020	4,7 %	31,1 %	-26,4
19/12/2020	24,8 %	82,5 %	-57,7
26/12/2020	28,4 %	91,4 %	-63,0
02/01/2021	22,6 %	64,0 %	-41,4
09/01/2021	23,7 %	58,8 %	-35,0
16/01/2021	31,3 %	62,0 %	-30,7
23/01/2021	45,3 %	72,7 %	-27,5
30/01/2021	45,1 %	74,1 %	-29,0
06/02/2021	36,5 %	66,8 %	-30,3
13/02/2021	52,5 %	88,4 %	-35,9
20/02/2021	54,7 %	87,7 %	-33,0
27/02/2021	55,9 %	49,1 %	6,8
06/03/2021	42,6 %	59,1 %	-16,5
13/03/2021	45,2 %	61,7 %	-16,5
20/03/2021	41,0 %	47,4 %	-6,4
27/03/2021	32,8 %	34,6 %	-1,8
03/04/2021	45,6 %	58,1 %	-12,5
10/04/2021	18,6 %	33,0 %	-14,4
Total	36,2 %	62,5 %	-26,3

TAUX D'OCCUPATION (TO) SUR LA SAISON

● Vacances FR — TO Année N — TO Année N-1

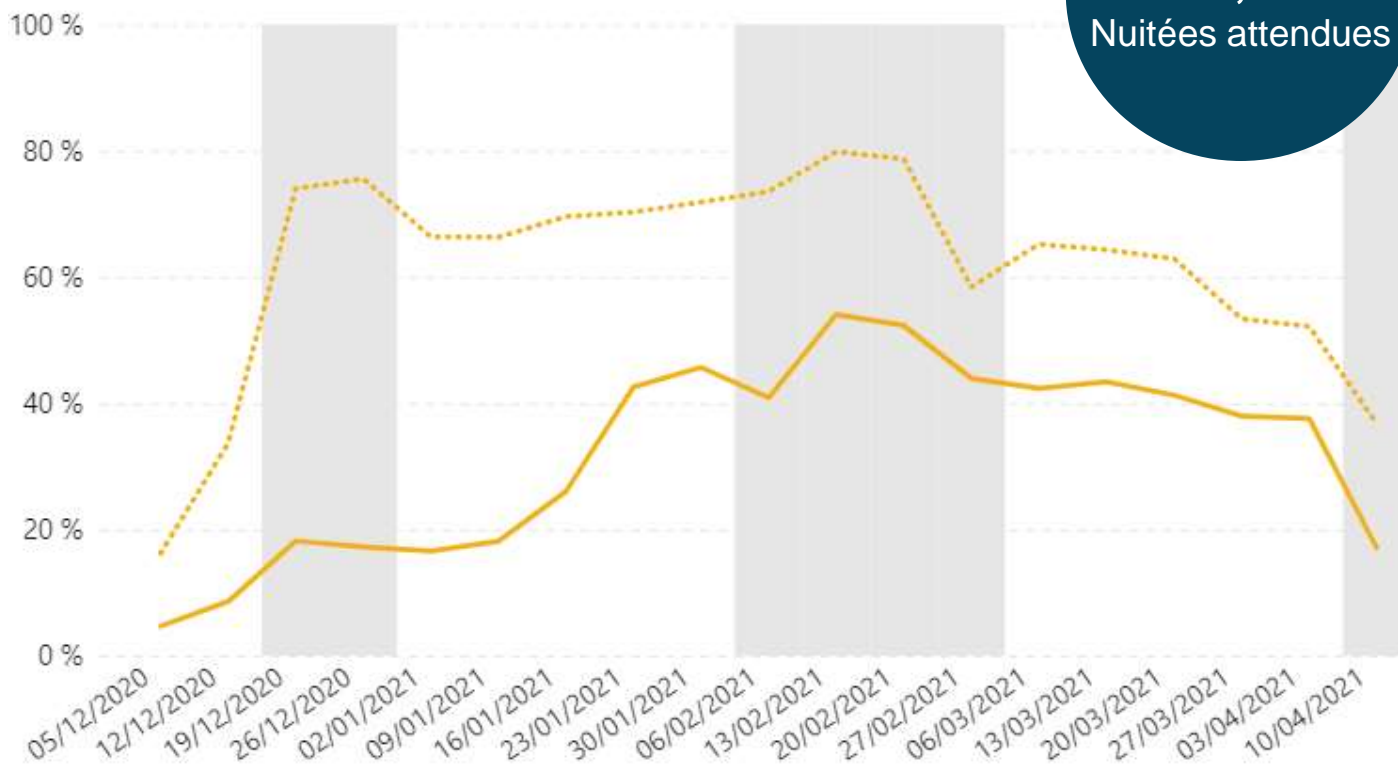


-67,4%
Nuitées attendues

DATE	TO Année N	TO Année N-1	Ecart (en pts)
12/12/2020	5,5 %	33,5 %	-27,9
19/12/2020	8,8 %	56,6 %	-47,8
26/12/2020	15,4 %	70,2 %	-54,8
02/01/2021	4,4 %	41,3 %	-36,9
09/01/2021	4,5 %	39,2 %	-34,7
16/01/2021	11,1 %	42,1 %	-31,0
23/01/2021	16,4 %	44,1 %	-27,7
30/01/2021	16,3 %	39,3 %	-23,0
06/02/2021	7,3 %	34,6 %	-27,3
13/02/2021	21,1 %	47,7 %	-26,6
20/02/2021	18,2 %	37,4 %	-19,2
27/02/2021	13,9 %	21,9 %	-8,0
06/03/2021	14,4 %	33,6 %	-19,2
13/03/2021	15,3 %	32,7 %	-17,4
20/03/2021	13,6 %	26,6 %	-13,0
27/03/2021	12,5 %	19,1 %	-6,6
03/04/2021	10,6 %	23,5 %	-13,0
10/04/2021	4,8 %	11,1 %	-6,3
Total	12,0 %	36,8 %	-24,8

TAUX D'OCCUPATION (TO) SUR LA SAISON

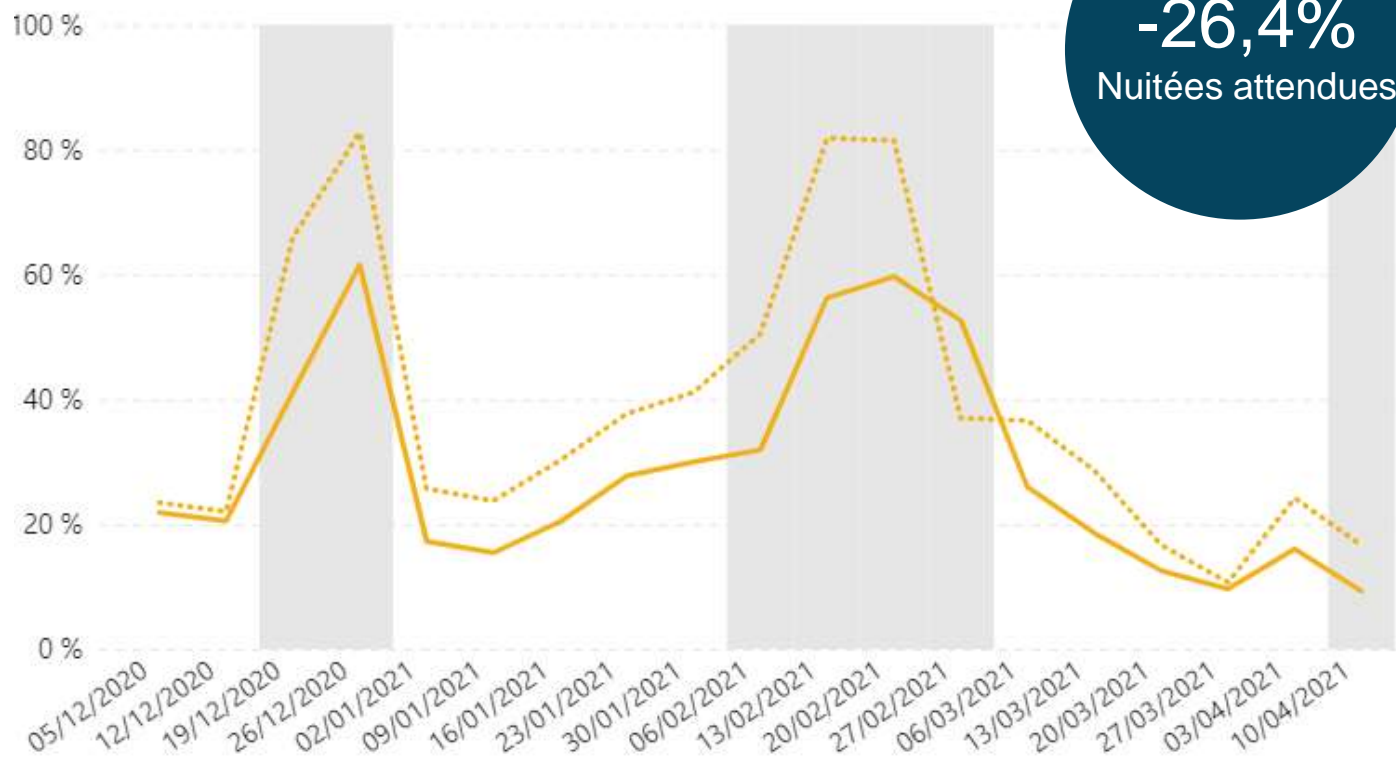
● Vacances FR — TO Année N TO Année N-1



DATE	TO Année N	TO Année N-1	Ecart (en pts)
12/12/2020	8,6 %	33,7 %	-25,1
19/12/2020	18,2 %	74,0 %	-55,8
26/12/2020	17,2 %	75,6 %	-58,3
02/01/2021	16,6 %	66,4 %	-49,8
09/01/2021	18,2 %	66,3 %	-48,2
16/01/2021	26,1 %	69,6 %	-43,5
23/01/2021	42,6 %	70,3 %	-27,7
30/01/2021	45,7 %	71,9 %	-26,2
06/02/2021	40,9 %	73,6 %	-32,7
13/02/2021	54,1 %	79,9 %	-25,8
20/02/2021	52,4 %	78,7 %	-26,3
27/02/2021	43,9 %	58,5 %	-14,5
06/03/2021	42,4 %	65,2 %	-22,9
13/03/2021	43,4 %	64,3 %	-20,9
20/03/2021	41,3 %	62,9 %	-21,6
27/03/2021	38,0 %	53,4 %	-15,4
03/04/2021	37,6 %	52,2 %	-14,6
10/04/2021	17,1 %	36,8 %	-19,7
Total	33,6 %	64,2 %	-30,6

TAUX D'OCCUPATION (TO) SUR LA SAISON

● Vacances FR — TO Année N TO Année N-1



-26,4%
Nuitées attendues

DATE	TO Année N	TO Année N-1	Ecart (en pts)
12/12/2020	20,5 %	22,0 %	-1,5
19/12/2020	41,2 %	66,0 %	-24,8
26/12/2020	61,6 %	82,8 %	-21,2
02/01/2021	17,3 %	25,7 %	-8,5
09/01/2021	15,5 %	23,8 %	-8,3
16/01/2021	20,4 %	30,2 %	-9,8
23/01/2021	27,8 %	37,7 %	-9,9
30/01/2021	30,0 %	41,1 %	-11,1
06/02/2021	31,9 %	50,5 %	-18,6
13/02/2021	56,3 %	81,9 %	-25,6
20/02/2021	59,7 %	81,5 %	-21,8
27/02/2021	52,7 %	37,0 %	15,7
06/03/2021	26,0 %	36,6 %	-10,7
13/03/2021	18,6 %	28,6 %	-10,1
20/03/2021	12,6 %	16,7 %	-4,1
27/03/2021	9,7 %	10,7 %	-1,0
03/04/2021	16,0 %	24,2 %	-8,1
10/04/2021	9,3 %	16,7 %	-7,4
Total	29,3 %	39,8 %	-10,5

#plusfortstousensemble

