





La situation sanitaire ne permet pas une activité économique touristique « normale ». De nombreuses structures sont fermées. Les annonces gouvernementales du mois : les remontées mécaniques et sites de visite restent fermés pour la saison, couvre-feu à 18h, pas de ré-ouverture envisagée pour les bars et restaurants avant avril. Les séjours groupes scolaires mineurs ne sont pas autorisés...

Ascou, Mijanès et Goulier ouvrent les week-ends avec leur tapis luge et ski débutant. Dans ce contexte, les espaces nordiques du Chioula et de Beille sont très plébiscités. Les activités hors ski très diverses sont également sollicitées.

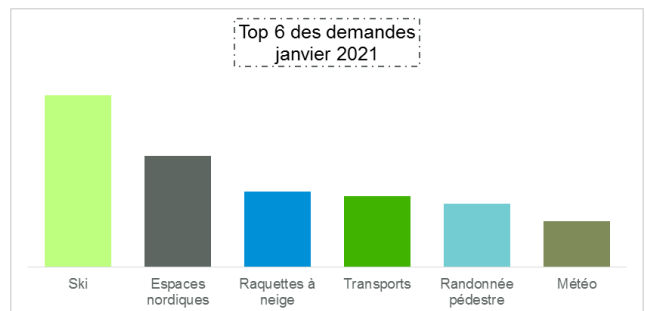
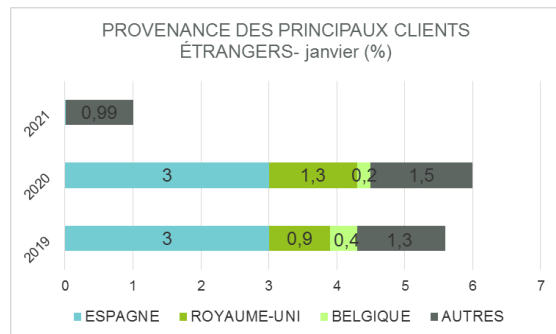
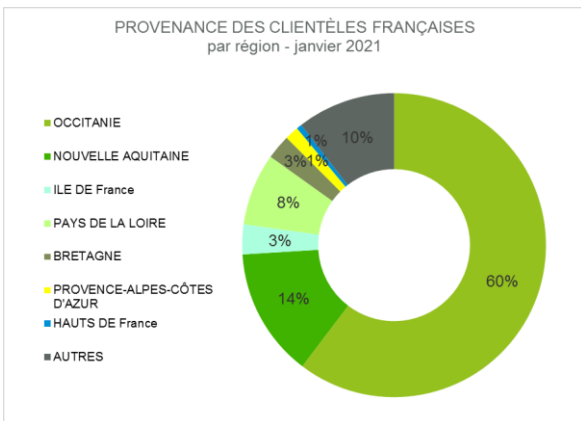
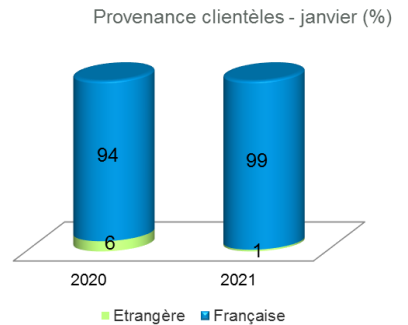

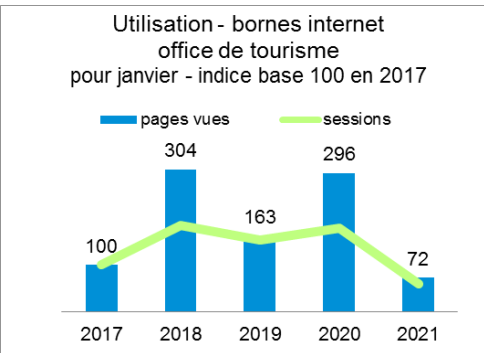
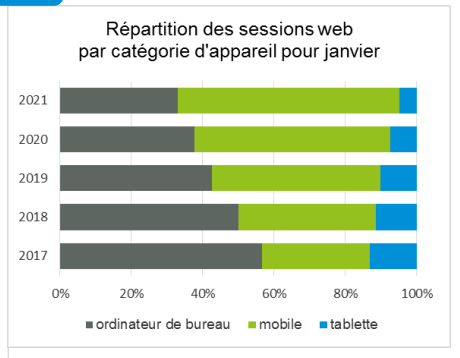
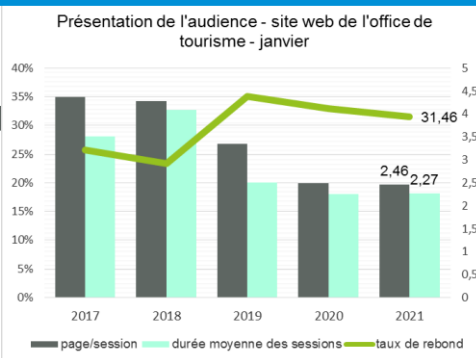
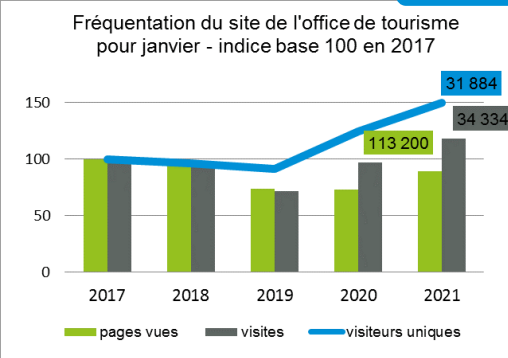
L'office de tourisme accueille moins de clients sur place mais le téléphone est saturé !

La mise en place d'un éventuel re-confinement booste certains français à partir au moins les week-ends pour prendre l'air des montagnes. Au vu du contexte, la consommation est faible avec de fortes disparités sur le territoire.

	2020	2021
	14	11 jours
	9	9 jours
	3	5 jours
	5	6 jours

ACTIVITE DE L'OFFICE DE TOURISME

Sources : Rodsapp et Google Analytics



L'Office de tourisme adapte ses ouvertures au couvre-feu. Le contexte dynamise la fréquentation au point informations de Les Cabannes. L'accueil téléphonique est également boosté au vu de la situation. L'outil Messenger est très actif (~260 conversations). Les internautes sont plus nombreux.

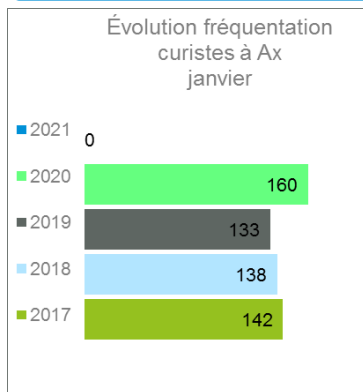
STATIONS SPORTS D'HIVER – comparatif (en journées ski*)

*journées ski : pour toutes les stations sont comprises les ventes de cartes saison ; pour les Espaces Nordiques, on entend par journées ski le total des ventes de tous les pass (nordic, raquettes, luge et marche nordique).

Stations ski de pistes : chiffres du 1^{er} samedi au dernier vendredi du mois.

Chiffres de Janvier 2021	Stations	Moyenne des 5 dernières saisons (janv 16, 17, 18,19 et 20)	Cumul saison au 31/01			
			Info date ouverture			
fermé			Saison 2021	vs saison 2020		
	Ax 3 Domaines	64 377	fermé	-	121 463	30/11/19
624	Ascou	7 350	1 323	19/12/20	10 868	21/12/19
23 111	Espace Nordique Beille	13 574	42 786	16/12/20	21 188	6/12/19
5 451	Espace Nordique Chioula	961	7 675	19/12/20	fermé	-
275	Mijanes	1 480	430	19/12/20	378	24/1/2020
530	Goulier	867	820	19/12/20	500	18/1/2020

THERMALISME & BIEN-ÊTRE



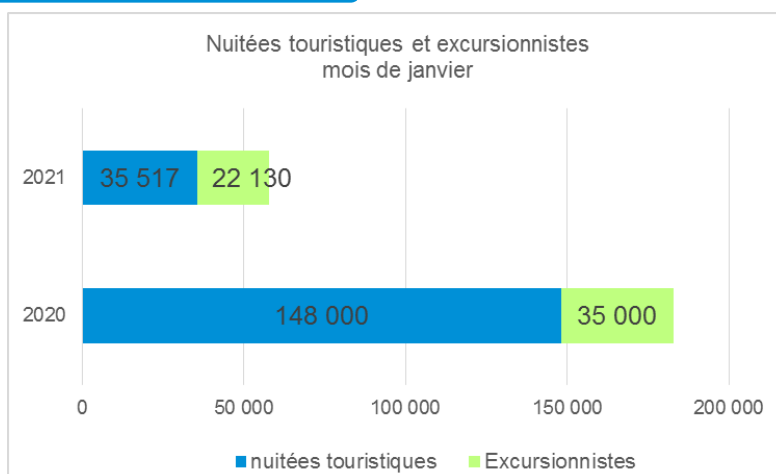
VISITES

	2018	2019	2020	2021
grotte Lombrives	428	415	853	fermé
grotte Niaux	866	620	503	fermé

**PAS D'ACTIVITÉ
EN JANVIER 2021 !**

NUITÉES & EXCURSIONNISTES

Selon Visitdata G2A Consulting et Flux Vision Orange (périmètre « montagne »)



Entre janvier 2020 et janvier 2021 :

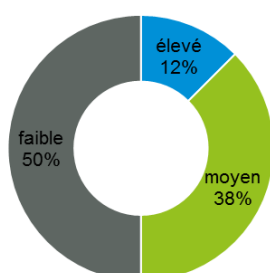
Baisse du nombre de nuitées -76 %

Baisse du nombre d'excursionnistes -36.7%

VOTRE RESENTI

Selon enquête en ligne via SphinxOnline (en réseau avec CRTL et ADT 09)

Activité jugée par les professionnels janvier 2021



Niveau de réservation février 2020

