

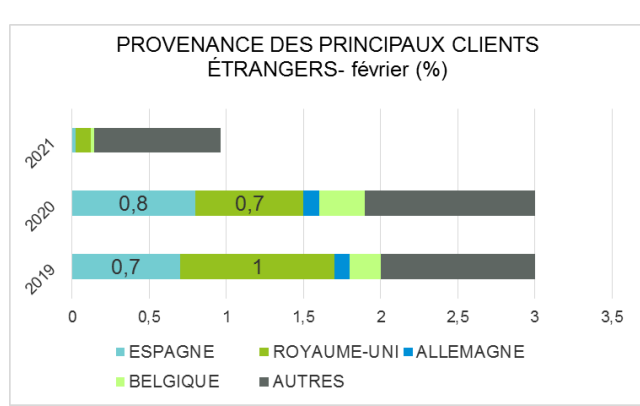
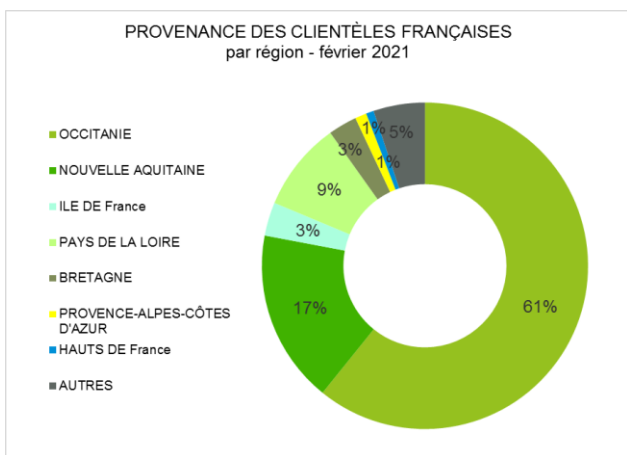
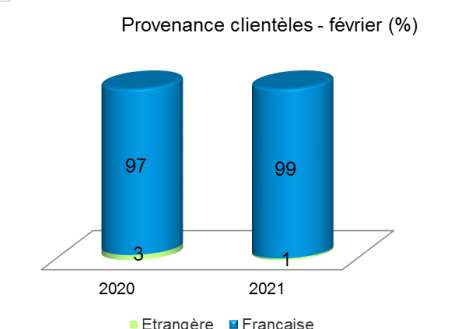

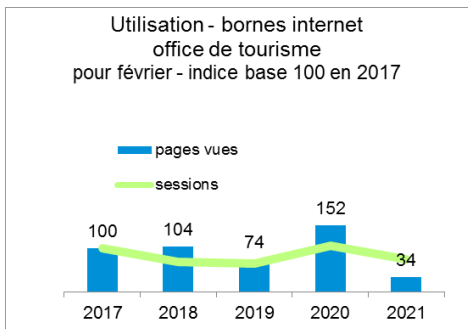
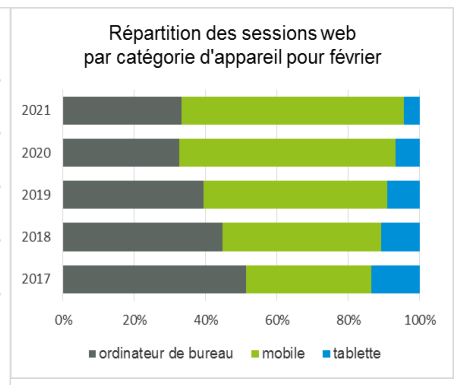
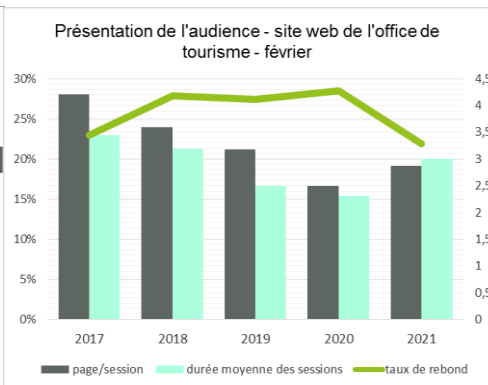
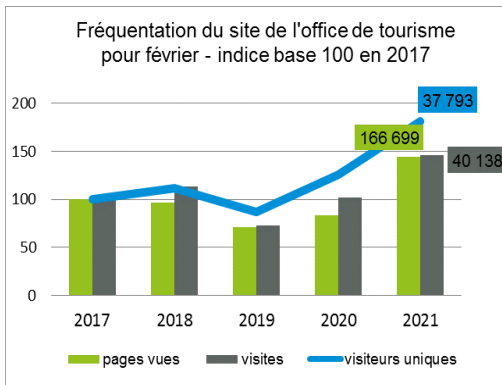
Météo très ensoleillée similaire à février 2020. Malgré des taux d'occupation et un nombre d'excursionnistes bien inférieurs aux saisons classiques, les clientèles sont plus nombreuses à chercher des conseils auprès de l'office de tourisme. Les offices de tourisme apparaîtraient comme les garants de l'information "juste" dans cette situation particulière? On observe l'arrivée de clientèles nouvelles à la recherche d'une expérience montagne hiver sans remontées mécaniques...L'image du ski nordique est redorée!!!

Le Chioula et Goulier ferment le dimanche 21 au soir. La diversité des activités proposées ainsi que l'accueil sur le territoire sont appréciés. Au vu du contexte, la consommation des clientèles présentes est satisfaisante. De nombreux retour sur la satisfaction des clientèles.

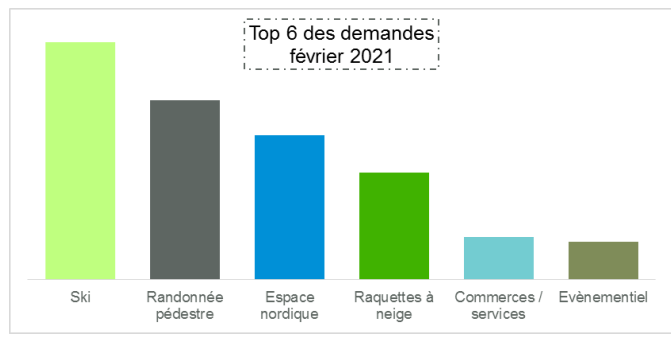
| | 2020 | 2021 |
|--|------|----------|
| | 22 | 18 jours |
| | 5 | 6 jours |
| | 1 | 2 jours |
| | 1 | 2 jours |

ACTIVITE - OFFICE DE TOURISME

Sources : Rodsapp et Google Analytics



L'Office de tourisme adapte ses ouvertures au couvre-feu. Le contexte dynamise la fréquentation au point informations de Les Cabannes. L'accueil téléphonique est également boosté au vu de la situation. L'outil Messenger est actif (≈270 conversations). Les internautes sont plus nombreux.



STATIONS SPORTS D'HIVER – comparatif (en journées ski*)

*journées ski : pour toutes les stations sont comprises les ventes de cartes saison ; pour les Espaces Nordiques, on entend par journées ski le total des ventes de tous les pass (nordic, raquettes, luge et marche nordique).

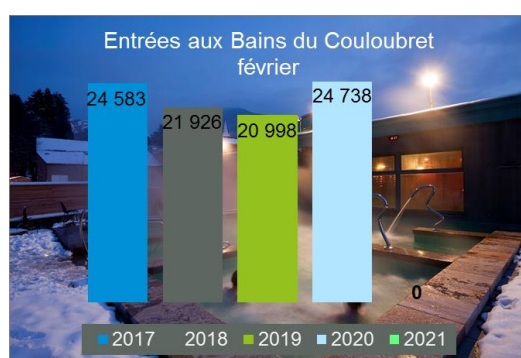
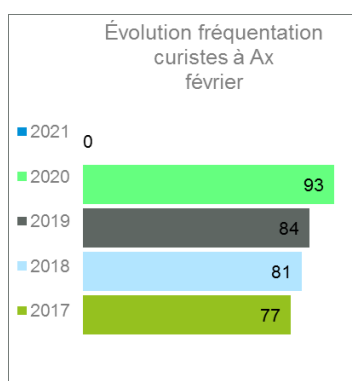
Stations ski de pistes : chiffres du 1^{er} samedi au dernier vendredi du mois.

| Chiffres de Février 2021 | Stations ↓ | Comparatif saison 2020 avec → | Moyenne des 5 dernières saisons (fév 16, 17, 18, 19 et 20) | Cumul saison au 28/02 Info date ouverture | | | |
|--------------------------|-------------------------|----------------------------------|---|--|----------|----------------|----------|
| | | | | Saison 2021 | | vs saison 2020 | |
| Accès libre | Ax 3 Domaines | | 130 942 | fermé | - | 221 971 | 30/11/19 |
| 3 177 | Ascou | | 17 177 | 4 500 | 19/12/20 | 23 329 | 8/01/19 |
| 46 969 | Espace Nordique Beille | | 31 017 | 89 755 | 16/12/20 | 41 797 | 22/12/18 |
| 1 311 | Espace Nordique Chioula | | 3 862 | 8 986 | 19/12/20 | fermé | 26/01/19 |
| 1 276 | Mijanes | | 11 396 | 1 706 | 19/12/20 | 2 941 | 12/01/19 |
| 495 | Goulier | | 6 109 | 1 315 | 19/12/20 | 1 352 | 12/01/19 |

THERMALISME & BIEN-ÊTRE

Pas d'activité en février 2021

SITES DE VISITES

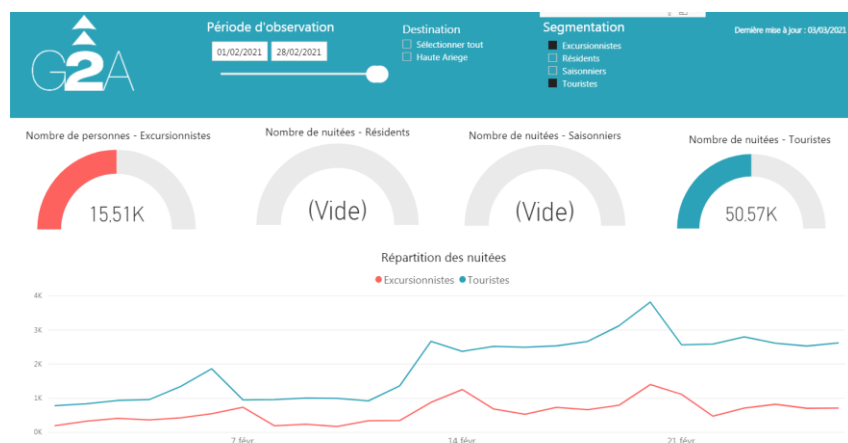


| | 2018 | 2019 | 2020 | 2021 |
|-----------------------|------|-------|-------|-------|
| grotte Lombrives | 788 | 1 218 | 2 542 | fermé |
| grotte Niaux | 889 | 946 | 1 430 | fermé |
| Rêve et magie du rail | 275 | 363 | 246 | fermé |

Etablissements fermés depuis octobre 2020.

NUITÉES & EXCURSIONNISTES

Selon Visitdata G2A Consulting et Flux Vision Orange (périmètre « montage »)



Entre février 2020 et février 2021 :

Baisse du nombre de nuitées -80 %

Baisse du nombre d'excursionnistes -65%

VOTRE RESENTI

Selon enquête en ligne via SphinxOnline (en réseau avec CRTL et ADT 09)

