

# LA TENDANCE H22



LA TENDANCE G2A  
HIVER 2021/2022

-7%

VS 2019-2020



CONSULTING

10/2018  
**+1,7**  
points

10/2019  
**+0,6**  
point

10/2020  
**-9,4**  
Points  
(-26%)

10/2021  
**+3,6**  
Points  
(+11%)

**-2,5**  
Points  
(-07%)

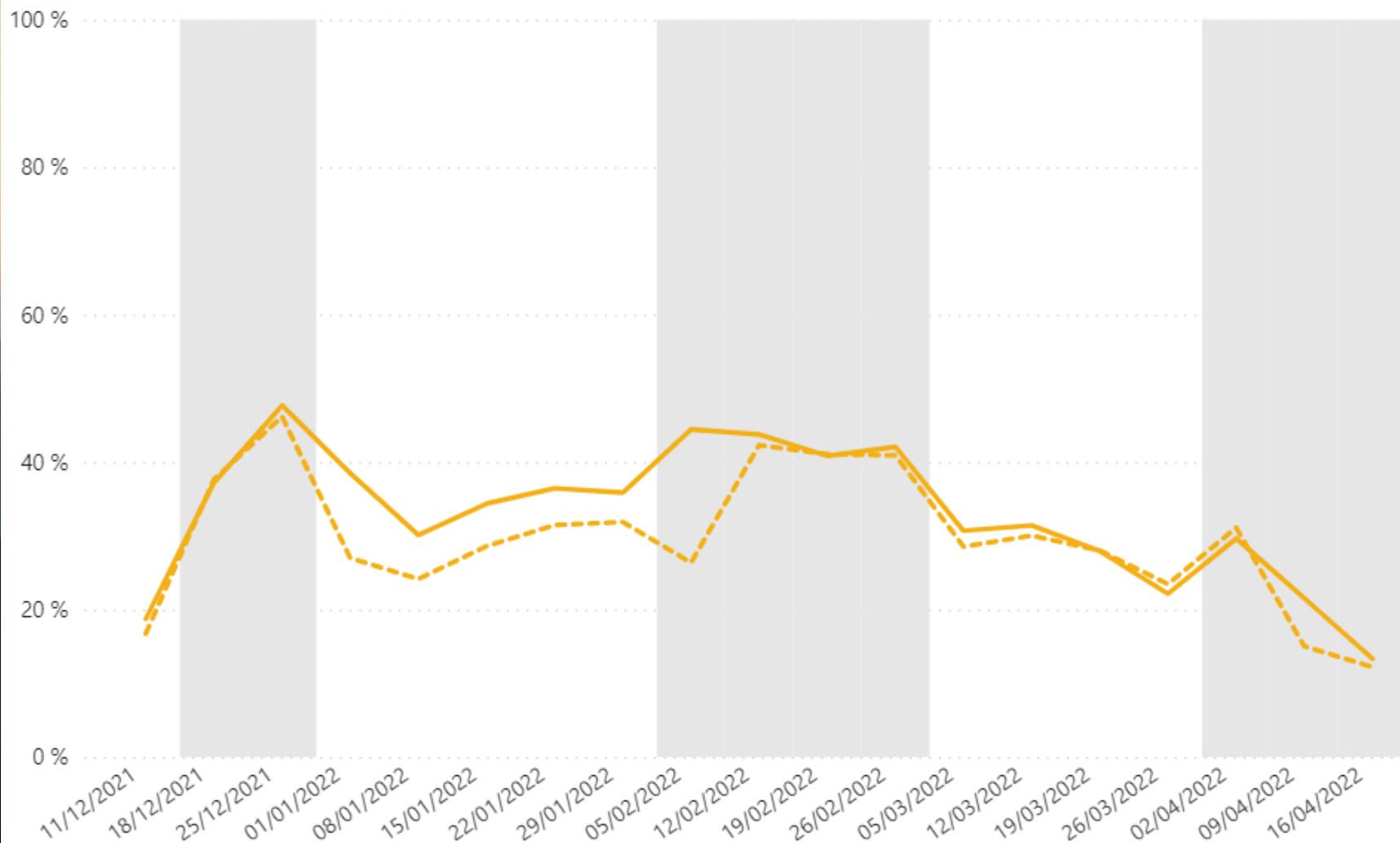
Evolutions au 1/10 de  
date à date depuis 4 ans



## Comparatif N-1

### Taux d'occupation H22 et H21/H20

● Vacances FR — TO Année en cours - - - TO Année comparée

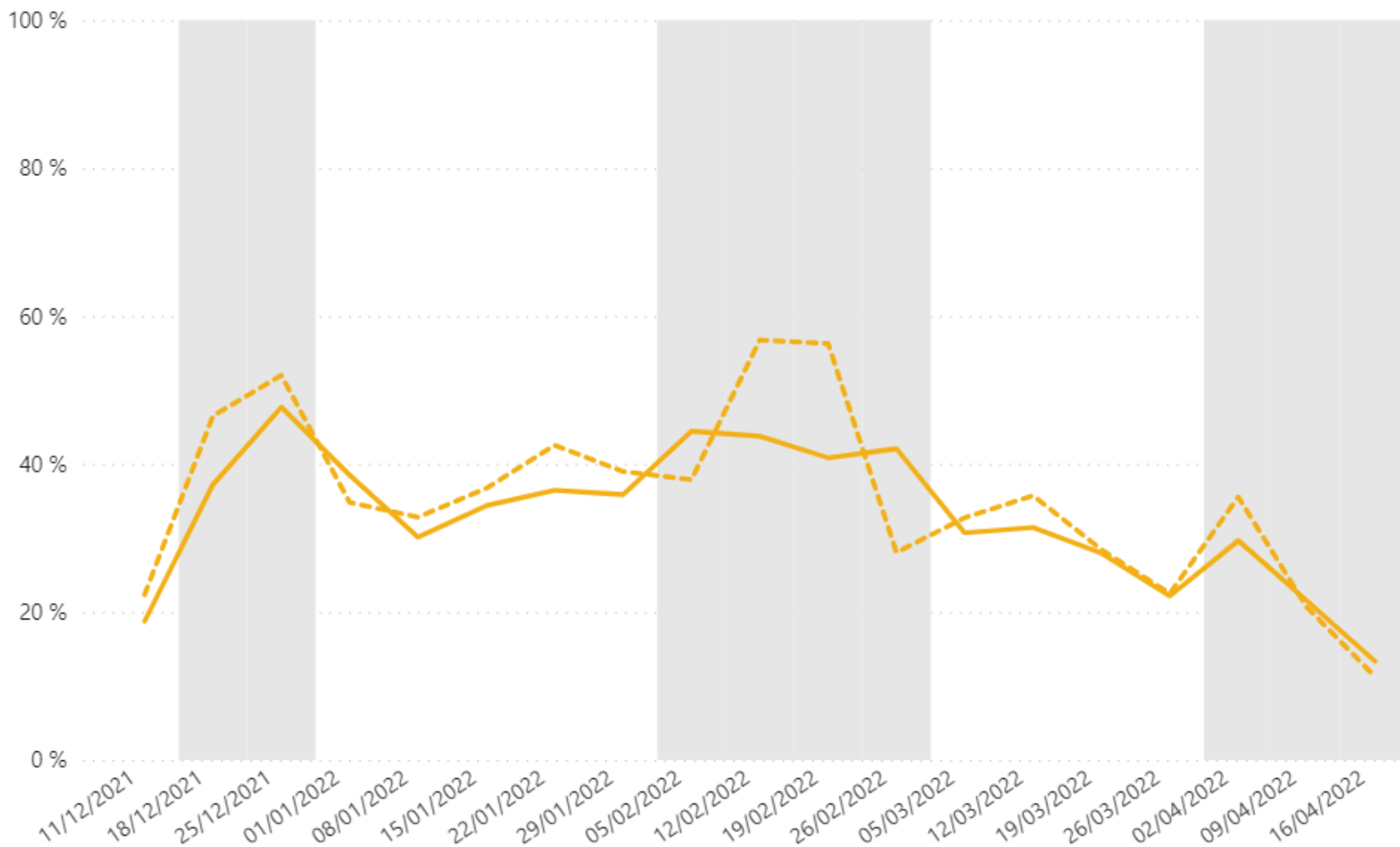


Date	TO Année en cours	TO Année comparée	Ecart (en pts)
11/12/2021	18,8 %	16,8 %	2,0
18/12/2021	37,2 %	37,7 %	-0,4
25/12/2021	47,7 %	46,2 %	1,5
01/01/2022	38,5 %	27,0 %	11,5
08/01/2022	30,1 %	24,2 %	6,0
15/01/2022	34,4 %	28,6 %	5,8
22/01/2022	36,4 %	31,5 %	5,0
29/01/2022	35,9 %	31,9 %	4,0
05/02/2022	44,4 %	26,4 %	18,1
12/02/2022	43,8 %	42,3 %	1,4
19/02/2022	40,9 %	41,1 %	-0,2
26/02/2022	42,1 %	40,9 %	1,2
05/03/2022	30,7 %	28,5 %	2,2
12/03/2022	31,4 %	30,0 %	1,4
19/03/2022	28,0 %	28,0 %	-0,1
26/03/2022	22,2 %	23,5 %	-1,3
02/04/2022	29,7 %	31,1 %	-1,5
09/04/2022	21,5 %	15,0 %	6,5
<b>Total</b>	<b>33,2 %</b>	<b>29,8 %</b>	<b>3,4</b>

## Comparatif N-2

### Taux d'occupation H22 et H21/H20

● Vacances FR — TO Année en cours - - - TO Année comparée



Date	TO Année en cours	TO Année comparée	Ecart (en pts)
11/12/2021	18,8 %	22,4 %	-3,6
18/12/2021	37,2 %	46,5 %	-9,3
25/12/2021	47,7 %	52,0 %	-4,3
01/01/2022	38,5 %	34,8 %	3,7
08/01/2022	30,1 %	32,8 %	-2,7
15/01/2022	34,4 %	36,7 %	-2,3
22/01/2022	36,4 %	42,5 %	-6,1
29/01/2022	35,9 %	39,0 %	-3,1
05/02/2022	44,4 %	37,9 %	6,6
12/02/2022	43,8 %	56,8 %	-13,0
19/02/2022	40,9 %	56,3 %	-15,4
26/02/2022	42,1 %	28,1 %	14,0
05/03/2022	30,7 %	32,8 %	-2,1
12/03/2022	31,4 %	35,7 %	-4,3
19/03/2022	28,0 %	28,4 %	-0,5
26/03/2022	22,2 %	22,5 %	-0,3
02/04/2022	29,7 %	35,6 %	-5,9
09/04/2022	21,5 %	20,7 %	0,8
<b>Total</b>	<b>33,2 %</b>	<b>35,7 %</b>	<b>-2,5</b>

- Agence immobilière
- C2C
- Hôtel
- Résidence de tourisme
- Village vacances

Tout

Tout

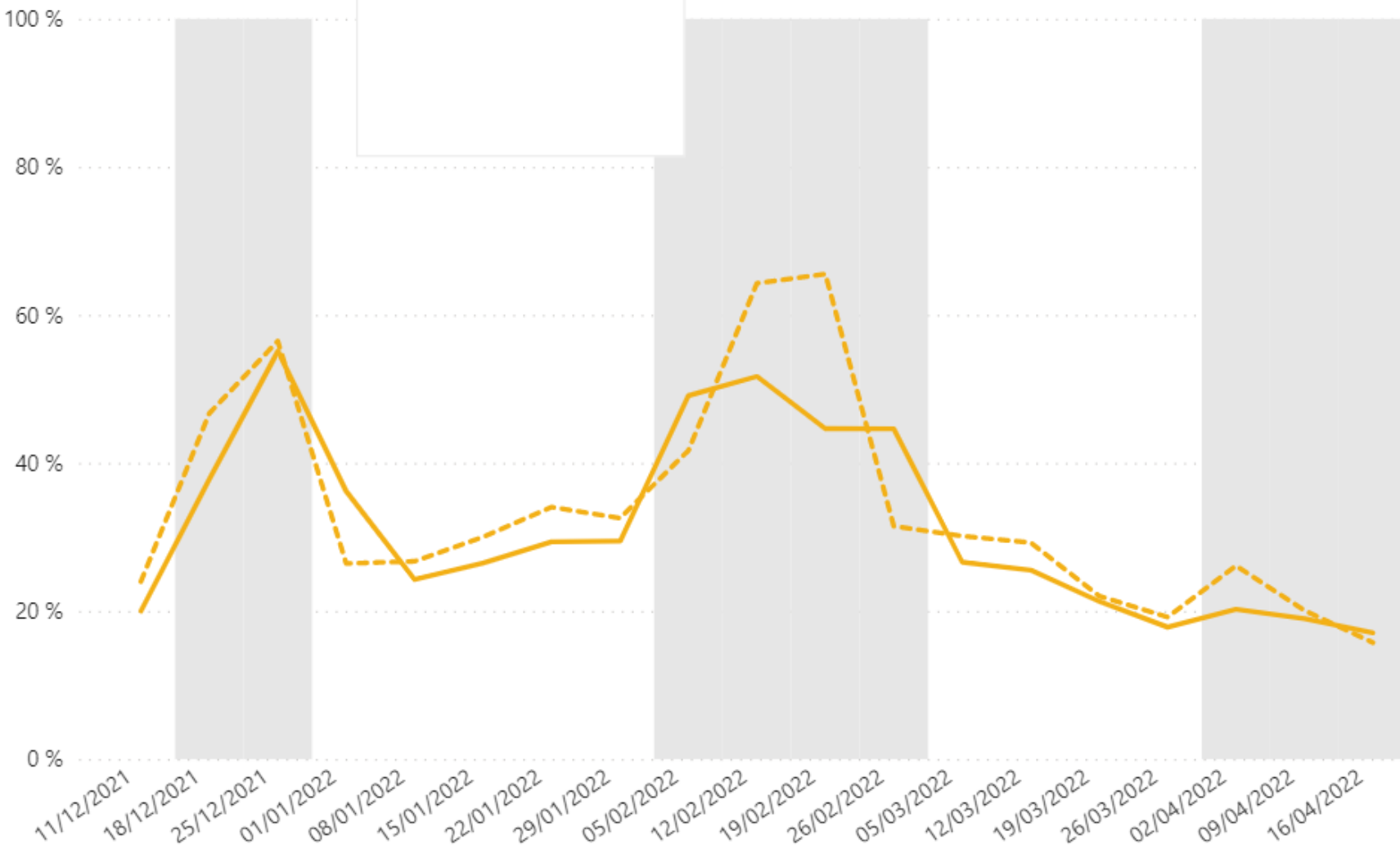
01/10/2021

04/10/2019

## Comparatif N-2 Agence Immobilière

### on H22 et H21/H20

en cours - - - TO Année comparée



Date	TO Année en cours	TO Année comparée	Ecart (en pts)
11/12/2021	20,0 %	24,0 %	-4,0
18/12/2021	37,8 %	46,7 %	-8,9
25/12/2021	55,1 %	56,5 %	-1,4
01/01/2022	36,2 %	26,4 %	9,8
08/01/2022	24,3 %	26,7 %	-2,5
15/01/2022	26,5 %	30,0 %	-3,5
22/01/2022	29,4 %	34,0 %	-4,7
29/01/2022	29,4 %	32,6 %	-3,1
05/02/2022	49,1 %	41,7 %	7,4
12/02/2022	51,7 %	64,3 %	-12,6
19/02/2022	44,6 %	65,5 %	-20,9
26/02/2022	44,6 %	31,5 %	13,1
05/03/2022	26,6 %	30,1 %	-3,5
12/03/2022	25,5 %	29,2 %	-3,7
19/03/2022	21,3 %	22,0 %	-0,7
26/03/2022	17,8 %	19,2 %	-1,4
02/04/2022	20,2 %	26,1 %	-5,9
09/04/2022	19,0 %	20,1 %	-1,1
16/04/2022	17,8 %	19,2 %	-1,4
<b>Total</b>	<b>31,4 %</b>	<b>33,8 %</b>	<b>-2,4</b>

- Agence immobilière
- C2C
- Hôtel
- Résidence de tourisme
- Village vacances

Tout

Tout

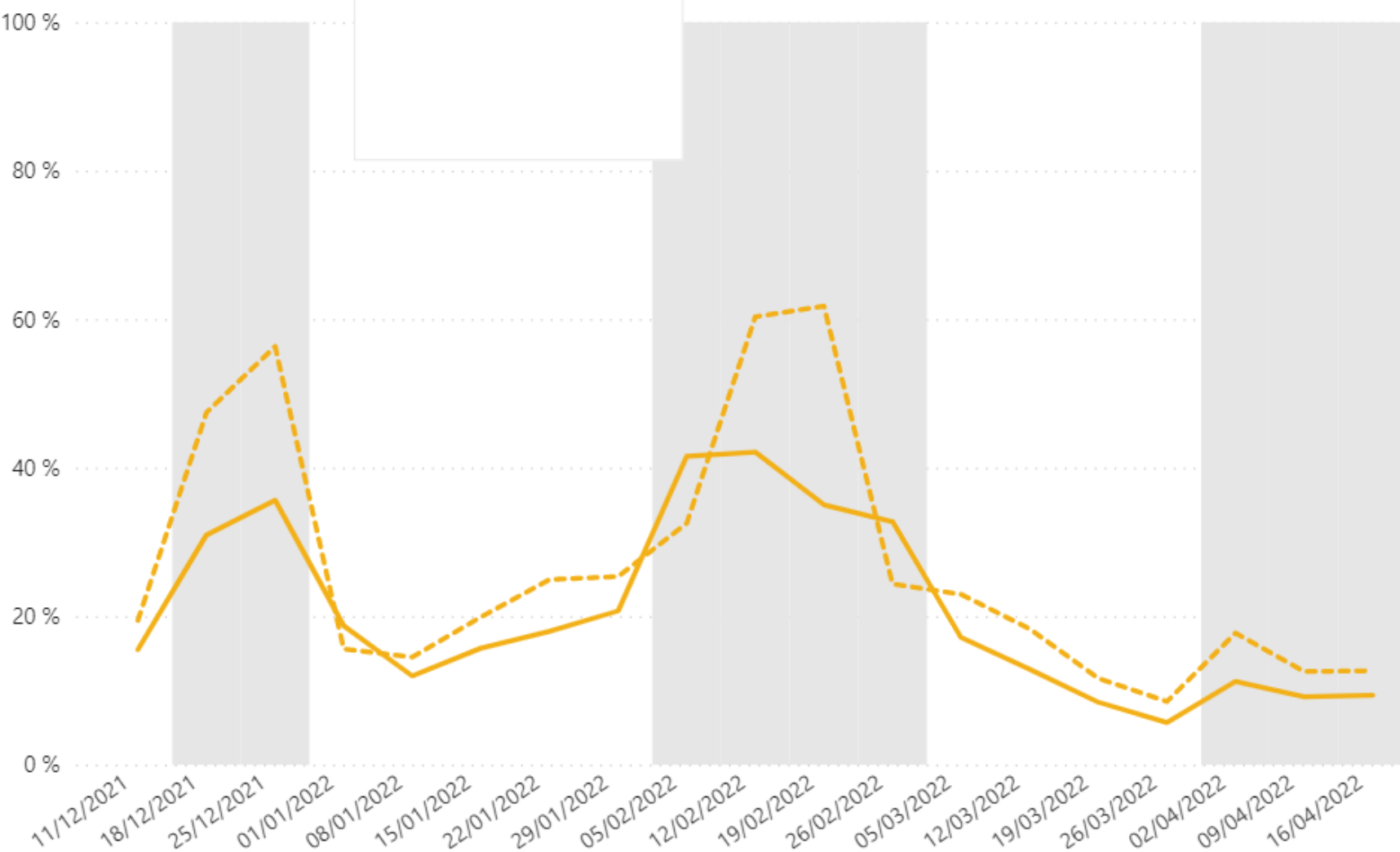
01/10/2021

04/10/2019

## Comparatif N-2 C2C

### on H22 et H21/H20

en cours - - - TO Année comparée



Date	TO Année en cours	TO Année comparée	Ecart (en pts)
11/12/2021	15,5 %	19,4 %	-3,9
18/12/2021	31,0 %	47,4 %	-16,5
25/12/2021	35,6 %	56,3 %	-20,7
01/01/2022	18,7 %	15,6 %	3,1
08/01/2022	11,9 %	14,5 %	-2,6
15/01/2022	15,7 %	19,9 %	-4,2
22/01/2022	17,9 %	24,9 %	-7,0
29/01/2022	20,7 %	25,3 %	-4,6
05/02/2022	41,5 %	32,5 %	9,0
12/02/2022	42,1 %	60,3 %	-18,2
19/02/2022	35,0 %	61,8 %	-26,8
26/02/2022	32,7 %	24,3 %	8,4
05/03/2022	17,1 %	22,9 %	-5,8
12/03/2022	12,9 %	18,3 %	-5,4
19/03/2022	8,4 %	11,6 %	-3,2
26/03/2022	5,7 %	8,5 %	-2,8
02/04/2022	11,2 %	17,7 %	-6,5
09/04/2022	9,1 %	12,6 %	-3,4
<b>Total</b>	<b>20,7 %</b>	<b>26,8 %</b>	<b>-6,1</b>

- Hôtel ^
- Agence immobilière
  - C2C
  - Hôtel
  - Résidence de tourisme
  - Village vacances

Tout v

Tout v

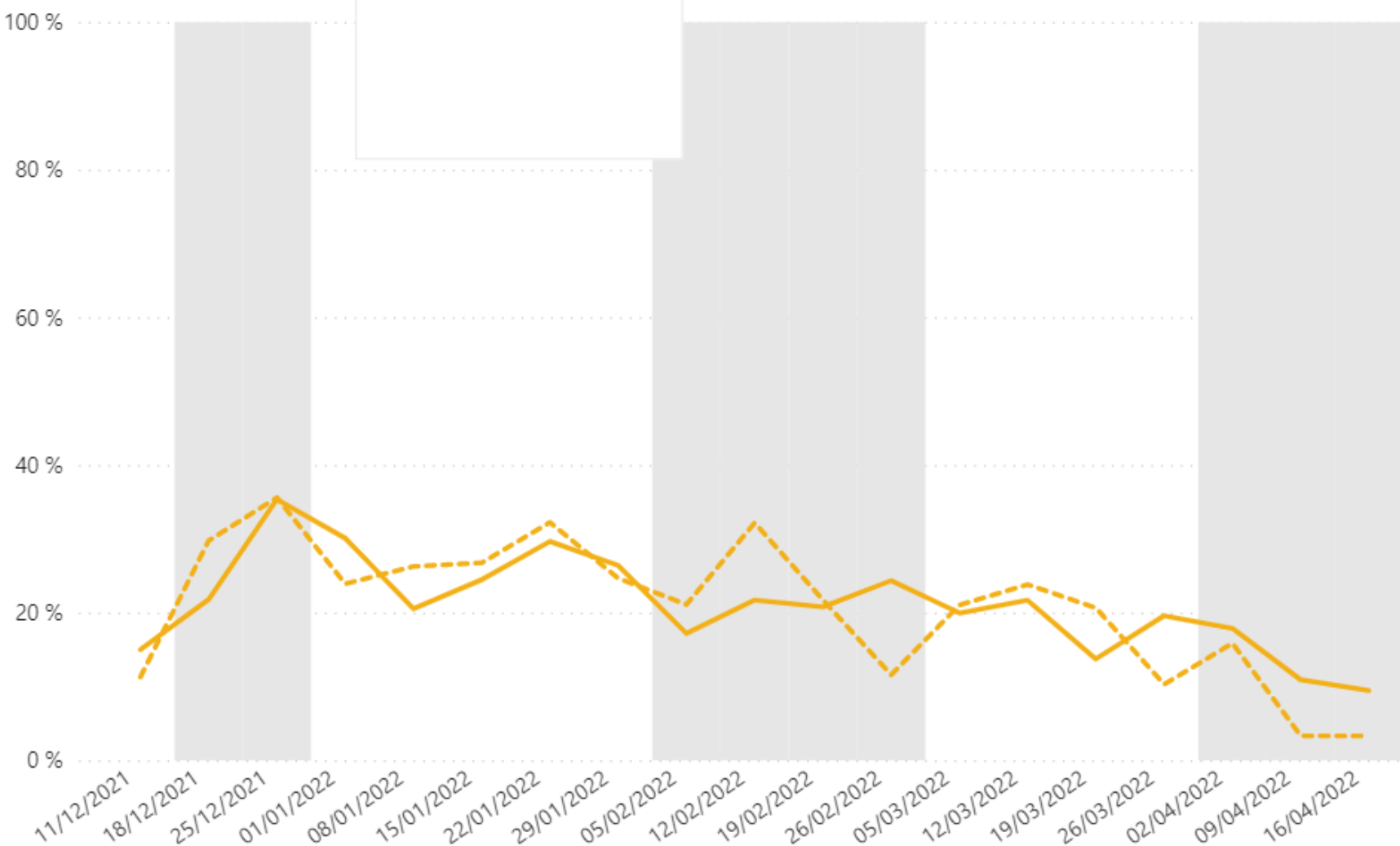
01/10/2021 v

04/10/2019 v

## Comparatif N-2 Hôtel

### on H22 et H21/H20

en cours - - - TO Année comparée



Date	TO Année en cours	TO Année comparée	Ecart (en pts)
11/12/2021	15,0 %	11,3 %	3,7
18/12/2021	21,8 %	29,8 %	-8,0
25/12/2021	35,4 %	35,6 %	-0,2
01/01/2022	30,1 %	23,9 %	6,2
08/01/2022	20,5 %	26,3 %	-5,7
15/01/2022	24,5 %	26,8 %	-2,3
22/01/2022	29,7 %	32,2 %	-2,6
29/01/2022	26,4 %	24,7 %	1,7
05/02/2022	17,2 %	21,1 %	-3,9
12/02/2022	21,7 %	32,2 %	-10,5
19/02/2022	20,8 %	21,7 %	-0,9
26/02/2022	24,4 %	11,6 %	12,8
05/03/2022	20,0 %	21,0 %	-1,1
12/03/2022	21,7 %	23,8 %	-2,1
19/03/2022	13,7 %	20,6 %	-6,9
26/03/2022	19,6 %	10,3 %	9,3
02/04/2022	17,9 %	15,9 %	2,0
09/04/2022	10,0 %	3,3 %	7,6
16/04/2022	10,0 %	3,3 %	7,6
<b>Total</b>	<b>21,8 %</b>	<b>21,7 %</b>	<b>0,2</b>



- Résidence de tourisme ^
- Agence immobilière
  - C2C
  - Hôtel
  - Résidence de tourisme
  - Village vacances

Tout v

Tout v

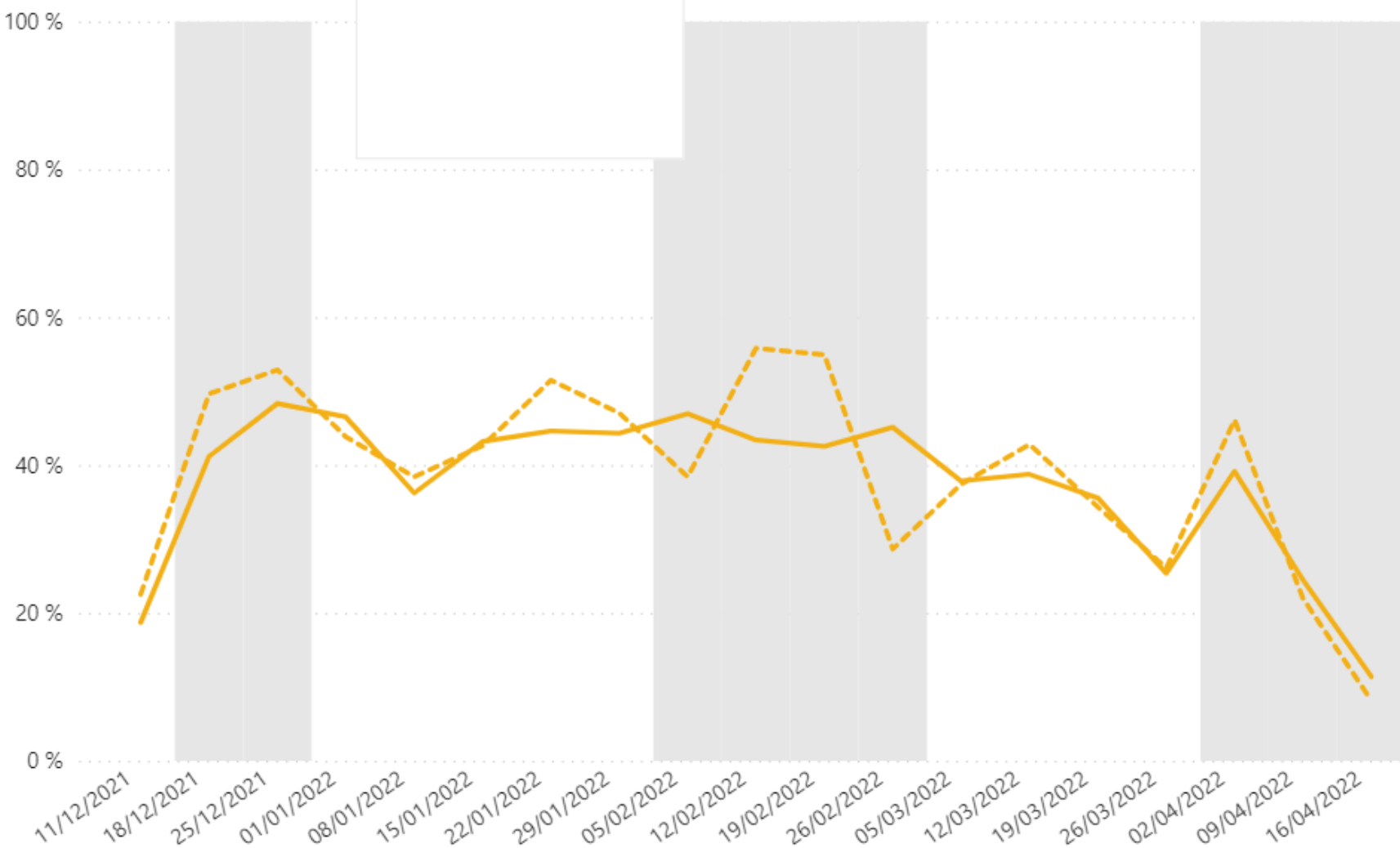
01/10/2021 v

04/10/2019 v

## Comparatif N-2 Résidence de Tourisme

### on H22 et H21/H20

en cours - - - TO Année comparée



Date	TO Année en cours	TO Année comparée	Ecart (en pts)
11/12/2021	18,7 %	22,5 %	-3,8
18/12/2021	41,2 %	49,6 %	-8,5
25/12/2021	48,4 %	52,9 %	-4,5
01/01/2022	46,5 %	43,8 %	2,7
08/01/2022	36,2 %	38,4 %	-2,2
15/01/2022	43,2 %	42,6 %	0,6
22/01/2022	44,6 %	51,5 %	-6,9
29/01/2022	44,3 %	47,1 %	-2,8
05/02/2022	47,0 %	38,4 %	8,5
12/02/2022	43,4 %	55,8 %	-12,4
19/02/2022	42,6 %	54,9 %	-12,4
26/02/2022	45,1 %	28,7 %	16,5
05/03/2022	37,8 %	37,4 %	0,4
12/03/2022	38,8 %	42,8 %	-4,0
19/03/2022	35,6 %	34,3 %	1,2
26/03/2022	25,4 %	26,1 %	-0,7
02/04/2022	39,2 %	46,1 %	-6,9
09/04/2022	24,5 %	22,0 %	2,5
<b>Total</b>	<b>37,7 %</b>	<b>39,6 %</b>	<b>-1,9</b>

- Village vacances
- Agence immobilière
- C2C
- Hôtel
- Résidence de tourisme
- Village vacances

Tout

Tout

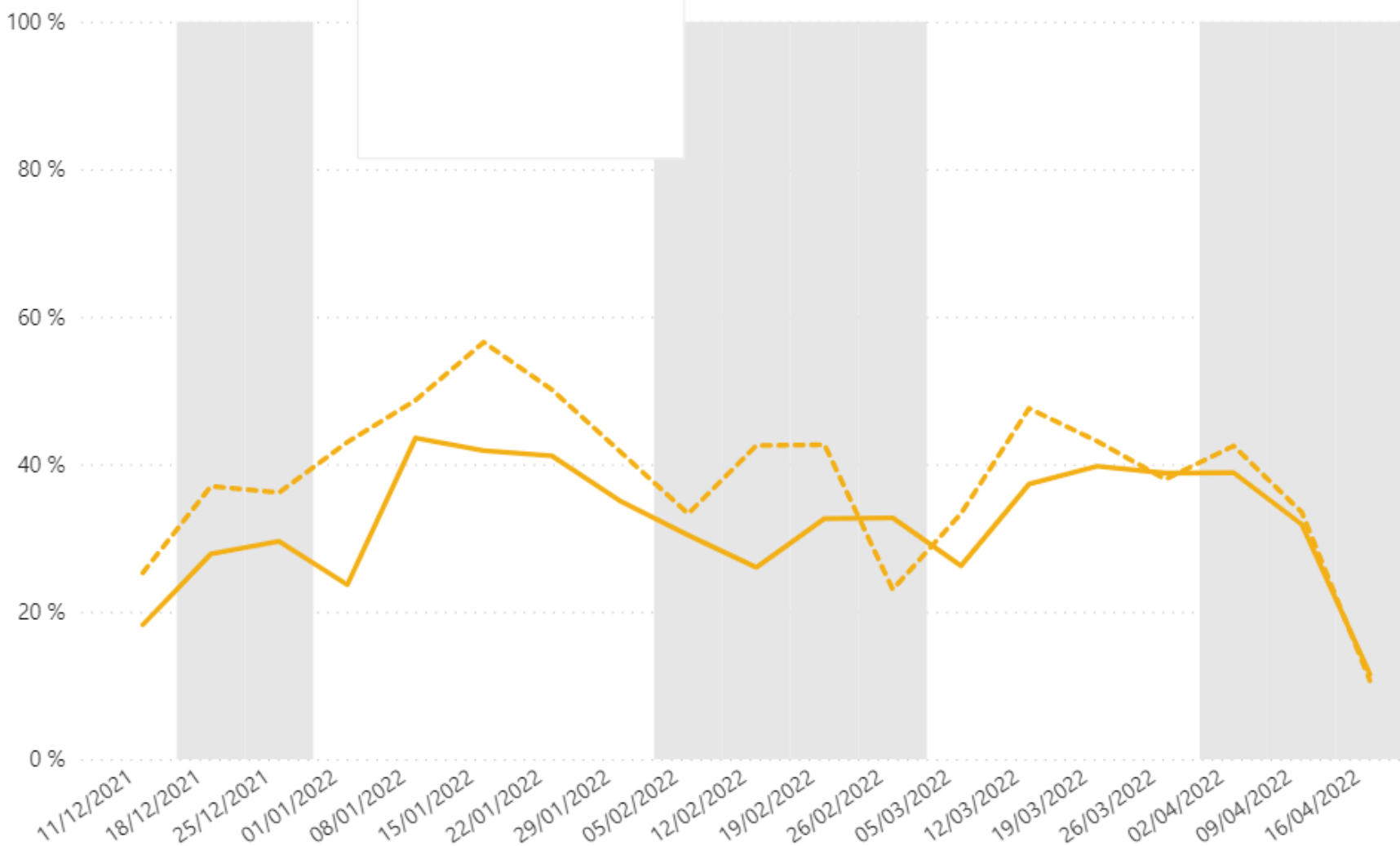
01/10/2021

04/10/2019

## Comparatif N-2 Village Vacances

### on H22 et H21/H20

en cours - - - TO Année comparée

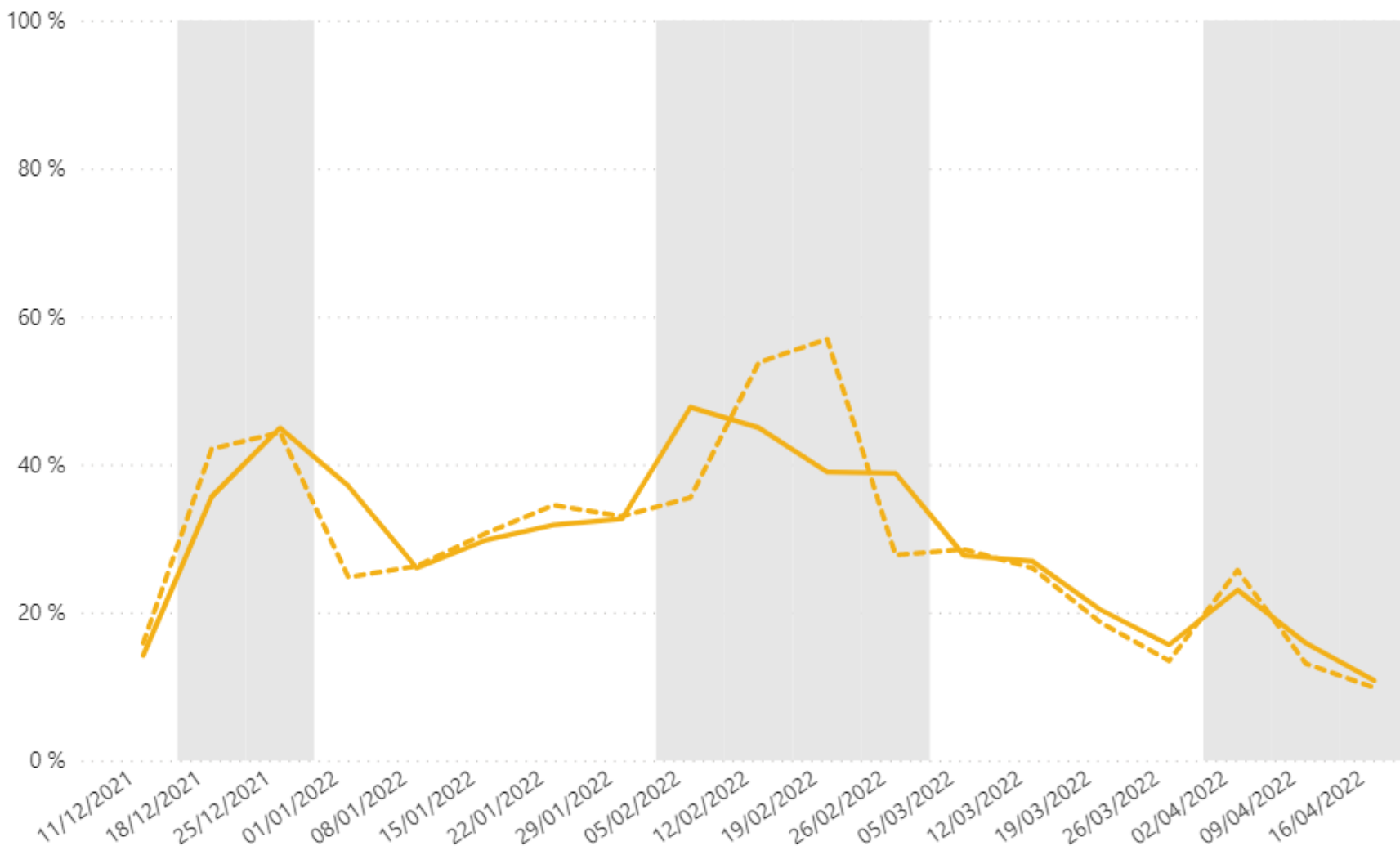


Date	TO Année en cours	TO Année comparée	Ecart (en pts)
11/12/2021	18,2 %	25,3 %	-7,0
18/12/2021	27,8 %	37,0 %	-9,2
25/12/2021	29,6 %	36,2 %	-6,6
01/01/2022	23,6 %	43,0 %	-19,3
08/01/2022	43,6 %	48,7 %	-5,1
15/01/2022	41,8 %	56,5 %	-14,7
22/01/2022	41,1 %	50,1 %	-9,0
29/01/2022	35,0 %	41,7 %	-6,7
05/02/2022	30,4 %	33,3 %	-2,9
12/02/2022	26,0 %	42,5 %	-16,5
19/02/2022	32,6 %	42,6 %	-10,0
26/02/2022	32,7 %	23,0 %	9,7
05/03/2022	26,2 %	33,3 %	-7,1
12/03/2022	37,3 %	47,6 %	-10,3
19/03/2022	39,7 %	43,1 %	-3,4
26/03/2022	38,8 %	38,0 %	0,8
02/04/2022	38,9 %	42,5 %	-3,6
09/04/2022	31,0 %	33,5 %	-2,5
16/04/2022	10,0 %	10,0 %	0,0
<b>Total</b>	<b>32,1 %</b>	<b>38,7 %</b>	<b>-6,6</b>

## Comparatif N-2 Station de Charme

### Taux d'occupation H22 et H21/H20

● Vacances FR — TO Année en cours - - - TO Année comparée

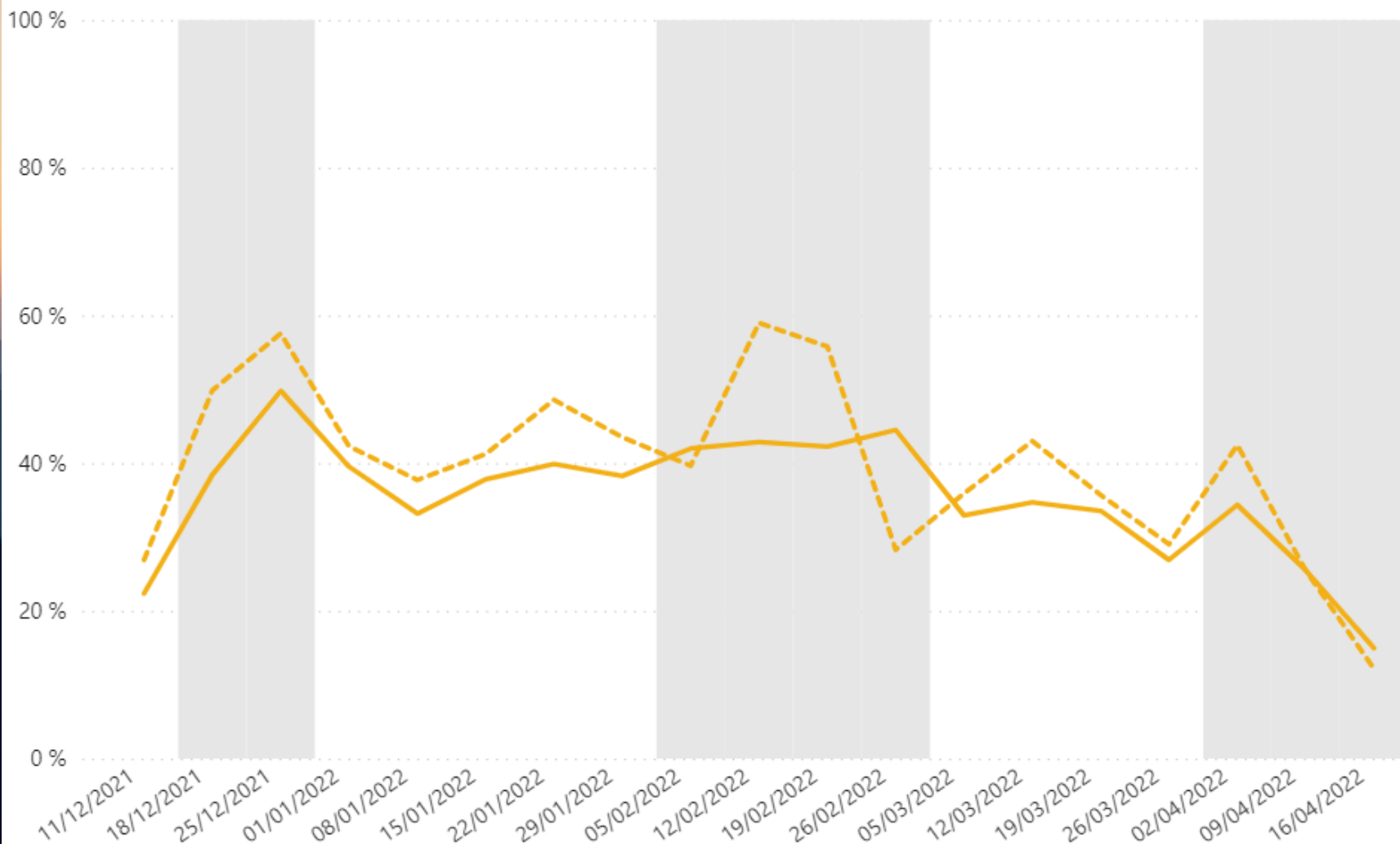


Date	TO Année en cours	TO Année comparée	Ecart (en pts)
11/12/2021	14,2 %	15,9 %	-1,7
18/12/2021	35,6 %	42,1 %	-6,5
25/12/2021	44,9 %	44,3 %	0,6
01/01/2022	37,1 %	24,8 %	12,3
08/01/2022	26,0 %	26,3 %	-0,3
15/01/2022	29,7 %	30,7 %	-0,9
22/01/2022	31,8 %	34,5 %	-2,7
29/01/2022	32,6 %	33,0 %	-0,4
05/02/2022	47,7 %	35,5 %	12,2
12/02/2022	45,0 %	53,8 %	-8,8
19/02/2022	39,0 %	56,9 %	-18,0
26/02/2022	38,8 %	27,8 %	11,0
05/03/2022	27,7 %	28,5 %	-0,8
12/03/2022	26,9 %	26,0 %	0,9
19/03/2022	20,3 %	18,6 %	1,7
26/03/2022	15,6 %	13,5 %	2,2
02/04/2022	23,0 %	25,7 %	-2,6
09/04/2022	15,8 %	13,1 %	2,8
<b>Total</b>	<b>29,9 %</b>	<b>30,1 %</b>	<b>-0,1</b>

## Comparatif N-2 Station Grand Domaine

### Taux d'occupation H22 et H21/H20

● Vacances FR — TO Année en cours - - - TO Année comparée

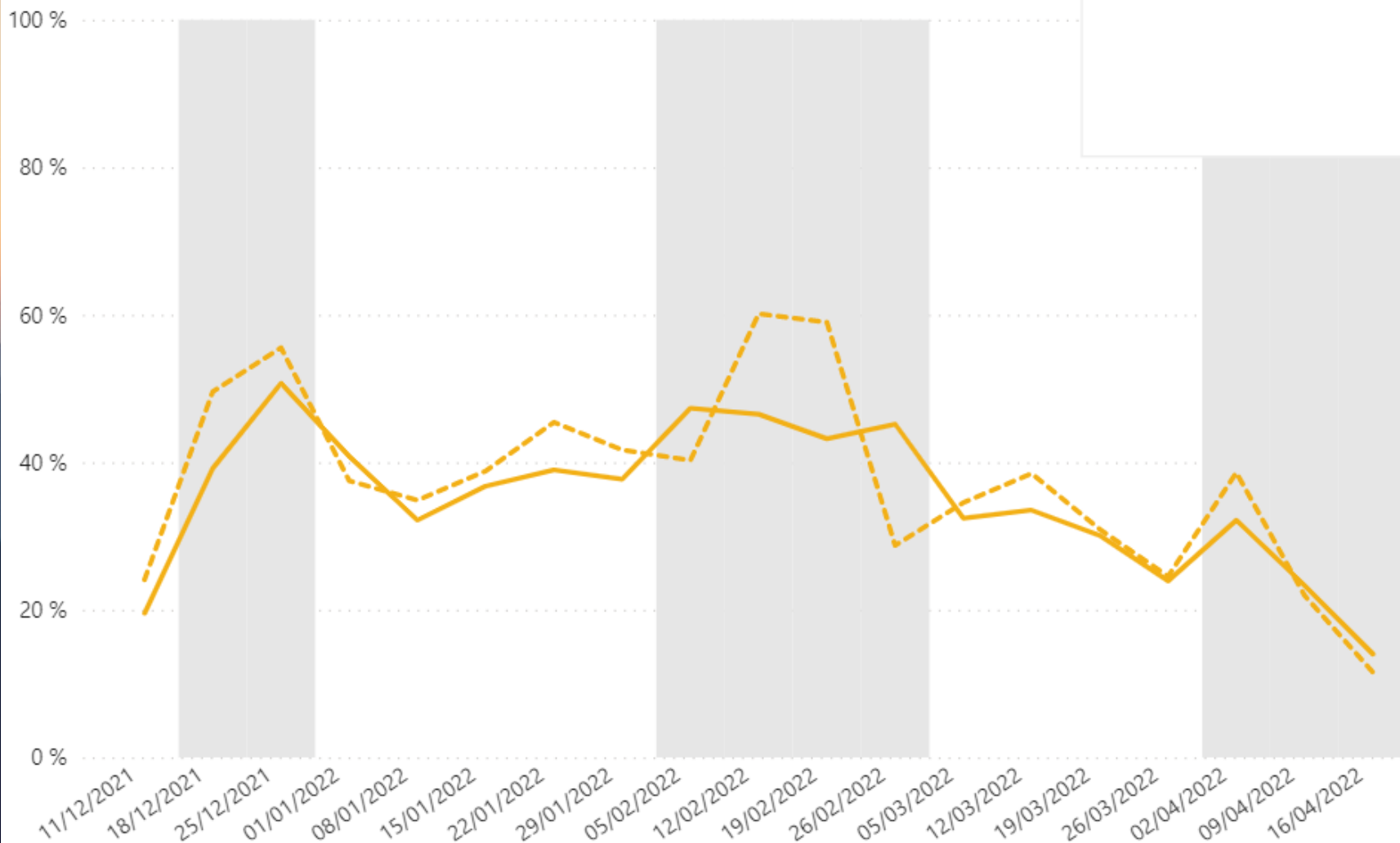


Date	TO Année en cours	TO Année comparée	Ecart (en pts)
11/12/2021	22,3 %	26,9 %	-4,6
18/12/2021	38,4 %	49,9 %	-11,4
25/12/2021	49,8 %	57,6 %	-7,8
01/01/2022	39,5 %	42,3 %	-2,8
08/01/2022	33,2 %	37,7 %	-4,5
15/01/2022	37,8 %	41,2 %	-3,4
22/01/2022	39,9 %	48,6 %	-8,7
29/01/2022	38,3 %	43,5 %	-5,2
05/02/2022	42,0 %	39,7 %	2,3
12/02/2022	42,9 %	59,0 %	-16,1
19/02/2022	42,3 %	55,8 %	-13,5
26/02/2022	44,5 %	28,3 %	16,2
05/03/2022	32,9 %	35,9 %	-3,0
12/03/2022	34,7 %	43,0 %	-8,3
19/03/2022	33,6 %	35,7 %	-2,1
26/03/2022	26,9 %	29,0 %	-2,1
02/04/2022	34,4 %	42,5 %	-8,1
09/04/2022	25,5 %	25,5 %	0,1
16/04/2022	15,0 %	12,0 %	3,0
<b>Total</b>	<b>35,6 %</b>	<b>39,8 %</b>	<b>-4,3</b>

## Comparatif N-2 Alpes du Nord

### Taux d'occupation H22 et H21/H20

● Vacances FR — TO Année en cours - - - TO Année comparée



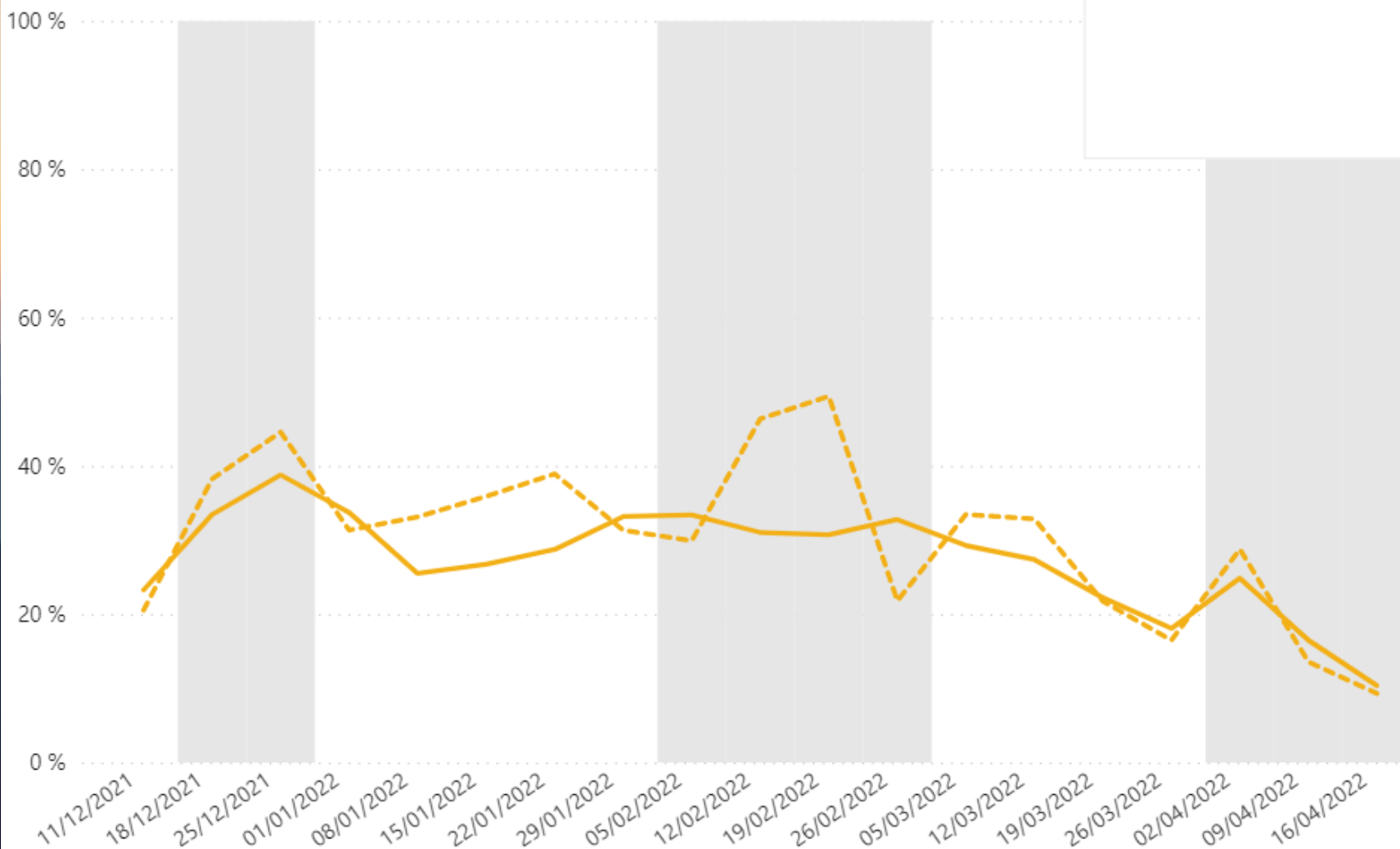
Date	TO Année en cours	TO Année comparée	Ecart (en pts)
11/12/2021	19,5 %	24,1 %	-4,6
18/12/2021	39,2 %	49,6 %	-10,4
25/12/2021	50,7 %	55,5 %	-4,8
01/01/2022	40,8 %	37,5 %	3,3
08/01/2022	32,2 %	34,9 %	-2,7
15/01/2022	36,8 %	38,8 %	-2,0
22/01/2022	39,0 %	45,4 %	-6,5
29/01/2022	37,7 %	41,7 %	-4,0
05/02/2022	47,4 %	40,3 %	7,1
12/02/2022	46,5 %	60,1 %	-13,6
19/02/2022	43,2 %	59,0 %	-15,8
26/02/2022	45,2 %	28,7 %	16,4
05/03/2022	32,4 %	34,5 %	-2,1
12/03/2022	33,5 %	38,5 %	-5,0
19/03/2022	30,1 %	30,9 %	-0,8
26/03/2022	23,9 %	24,6 %	-0,6
02/04/2022	32,2 %	38,6 %	-6,4
09/04/2022	23,3 %	22,0 %	1,3
<b>Total</b>	<b>35,3 %</b>	<b>37,9 %</b>	<b>-2,6</b>

- Alpes du Nord
- Alpes du Sud
- Pyrénées

## Comparatif N-2 Alpes du Sud

### Taux d'occupation H22 et H21/H20

● Vacances FR — TO Année en cours - - - TO Année comparée

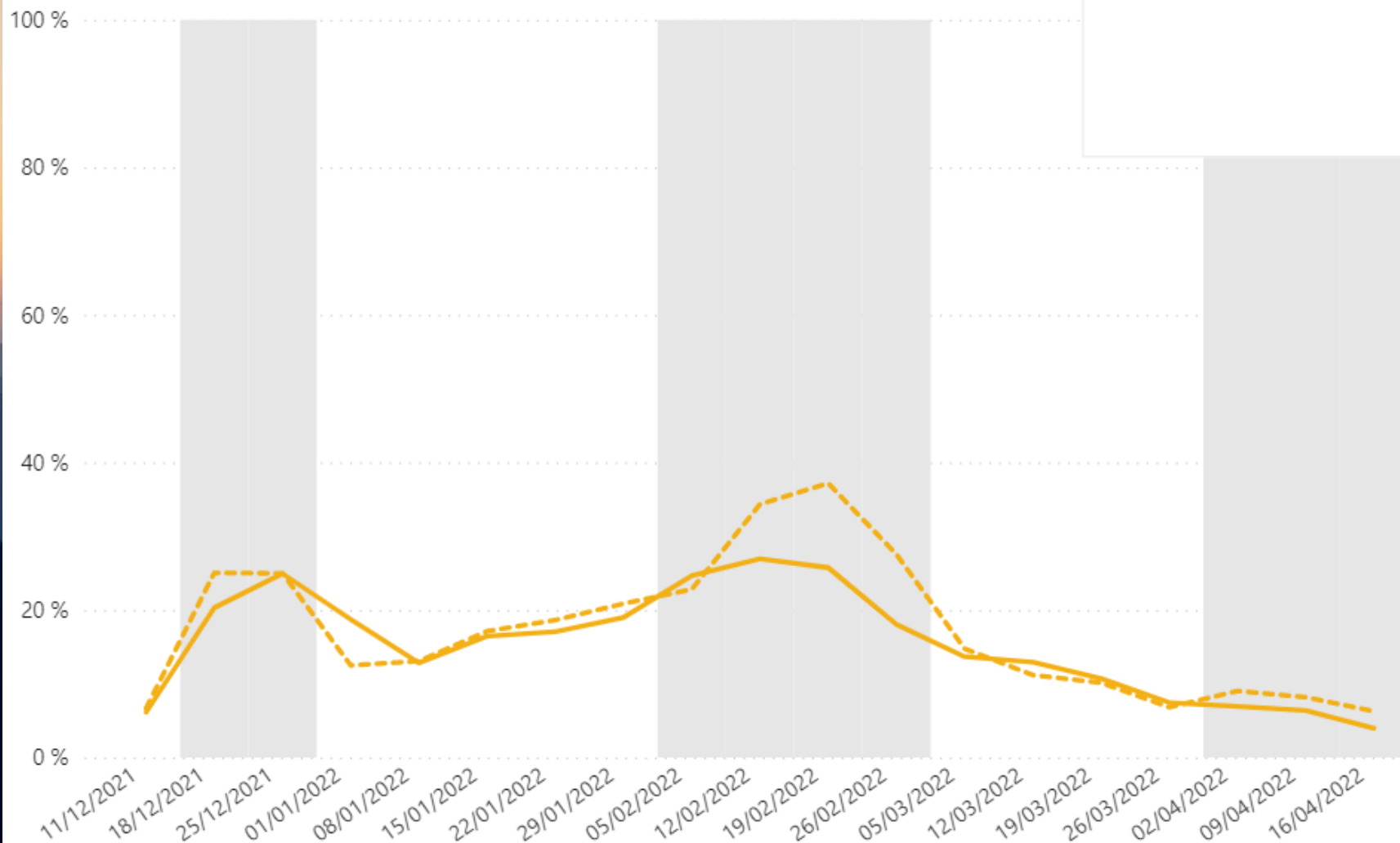


Date	TO Année en cours	TO Année comparée	Ecart (en pts)
11/12/2021	23,3 %	20,6 %	2,7
18/12/2021	33,4 %	38,2 %	-4,8
25/12/2021	38,8 %	44,5 %	-5,8
01/01/2022	33,7 %	31,3 %	2,4
08/01/2022	25,5 %	33,1 %	-7,6
15/01/2022	26,7 %	35,9 %	-9,2
22/01/2022	28,7 %	38,9 %	-10,2
29/01/2022	33,2 %	31,3 %	1,8
05/02/2022	33,4 %	29,9 %	3,5
12/02/2022	31,0 %	46,3 %	-15,3
19/02/2022	30,7 %	49,4 %	-18,7
26/02/2022	32,8 %	21,8 %	11,0
05/03/2022	29,3 %	33,4 %	-4,2
12/03/2022	27,4 %	32,8 %	-5,5
19/03/2022	22,2 %	21,7 %	0,5
26/03/2022	18,1 %	16,5 %	1,6
02/04/2022	24,9 %	28,7 %	-3,9
09/04/2022	16,5 %	13,6 %	2,9
<b>Total</b>	<b>27,4 %</b>	<b>30,6 %</b>	<b>-3,2</b>

## Comparatif N-2 Pyrénées

### Taux d'occupation H22 et H21/H20

● Vacances FR — TO Année en cours - - - TO Année comparée



Date	TO Année en cours	TO Année comparée	Ecart (en pts)
11/12/2021	6,1 %	6,7 %	-0,5
18/12/2021	20,3 %	25,0 %	-4,7
25/12/2021	24,9 %	25,0 %	0,0
01/01/2022	18,7 %	12,5 %	6,2
08/01/2022	12,8 %	13,1 %	-0,2
15/01/2022	16,4 %	17,1 %	-0,7
22/01/2022	17,1 %	18,6 %	-1,6
29/01/2022	19,0 %	20,9 %	-1,9
05/02/2022	24,7 %	22,8 %	1,9
12/02/2022	27,0 %	34,3 %	-7,4
19/02/2022	25,8 %	37,2 %	-11,4
26/02/2022	18,1 %	27,6 %	-9,5
05/03/2022	13,7 %	14,8 %	-1,1
12/03/2022	12,9 %	11,2 %	1,8
19/03/2022	10,7 %	10,1 %	0,6
26/03/2022	7,5 %	6,8 %	0,6
02/04/2022	6,9 %	9,0 %	-2,1
09/04/2022	6,4 %	8,2 %	-1,8
16/04/2022	5,0 %	6,0 %	-1,0
<b>Total</b>	<b>15,9 %</b>	<b>18,3 %</b>	<b>-2,4</b>