



SAISON HIVER 2021-22

NOTE DE SYNTHÈSE DIGITALE BIG DATA G2A



15 DECEMBRE 2021



 **5 913**
LITS ANALYSÉS

2 116
LITS PRO

3 797
LITS PÂP



64%
POIDS DES
PASSERELLES

Date de recueil du Big Data G2A : 10/12/2021
Période d'enquête du 27 novembre 2021 au 15 avril 2022

TAUX D'OCCUPATION GLOBAL À DATE



31,5%

ÉVOLUTION N-2

-10,9PTS

**MASSIF
PYRENEES**

35,3%

ÉVOLUTION N-2

-2,6PTS

Focus méthodologique



N-2

Pâp

Les comparaisons sont faites avec la saison hiver 2019/20 (N-2).

Les comparaisons sont basées sur le taux de passerelle d'il y a 2 ans.



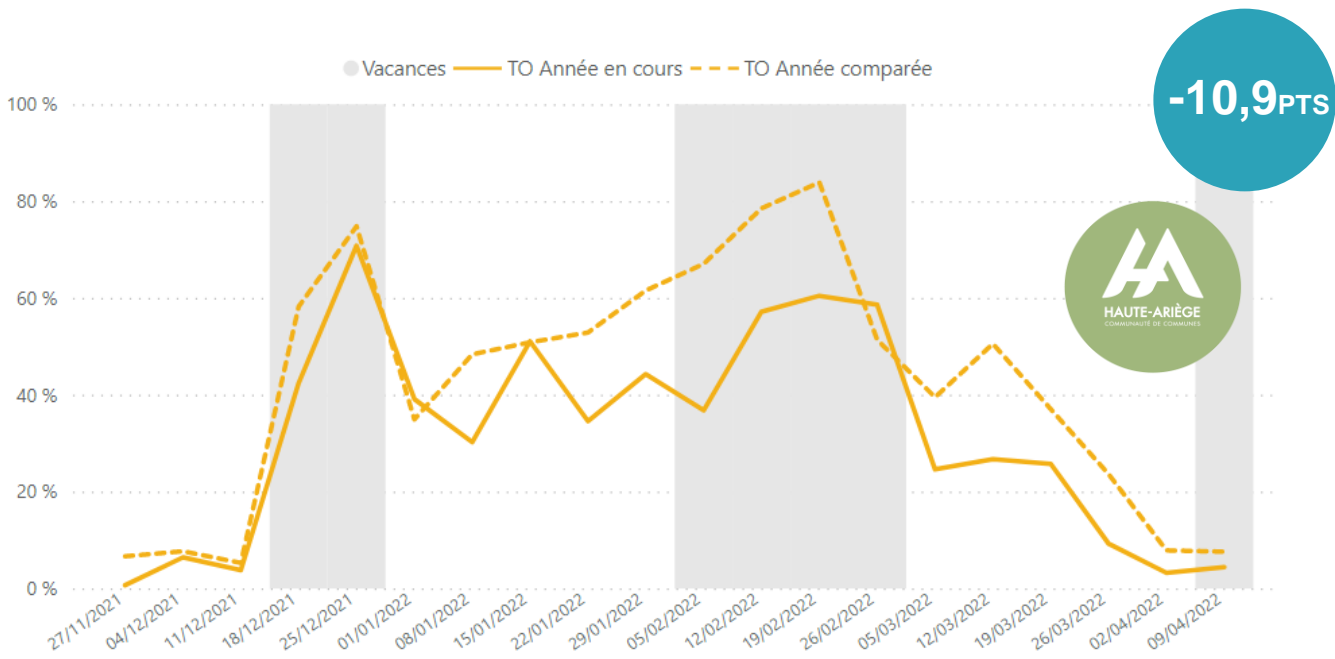
L'algorithme qui permet d'identifier, décompter et analyser les offres de pâp sur les plateformes dédiées a évolué ces derniers mois et les comparatifs avec n-2 ne sont pas permis à date. Les évolutions portent sur les séjours longues durées et les annonces d'opportunisme (offre disponible 1 semaine par an)

En attendant les comparatifs du bigdata sont réalisés sur les performances des lits professionnels et des lits pâp de www.chalet-montagne.com.

Le retraitement des données pâp de n-2 est en cours sur les bases du nouvel algorithme. Prochainement, le bigdata s'enrichira d'un nouvel onglet dédié au seul secteur du pâp.

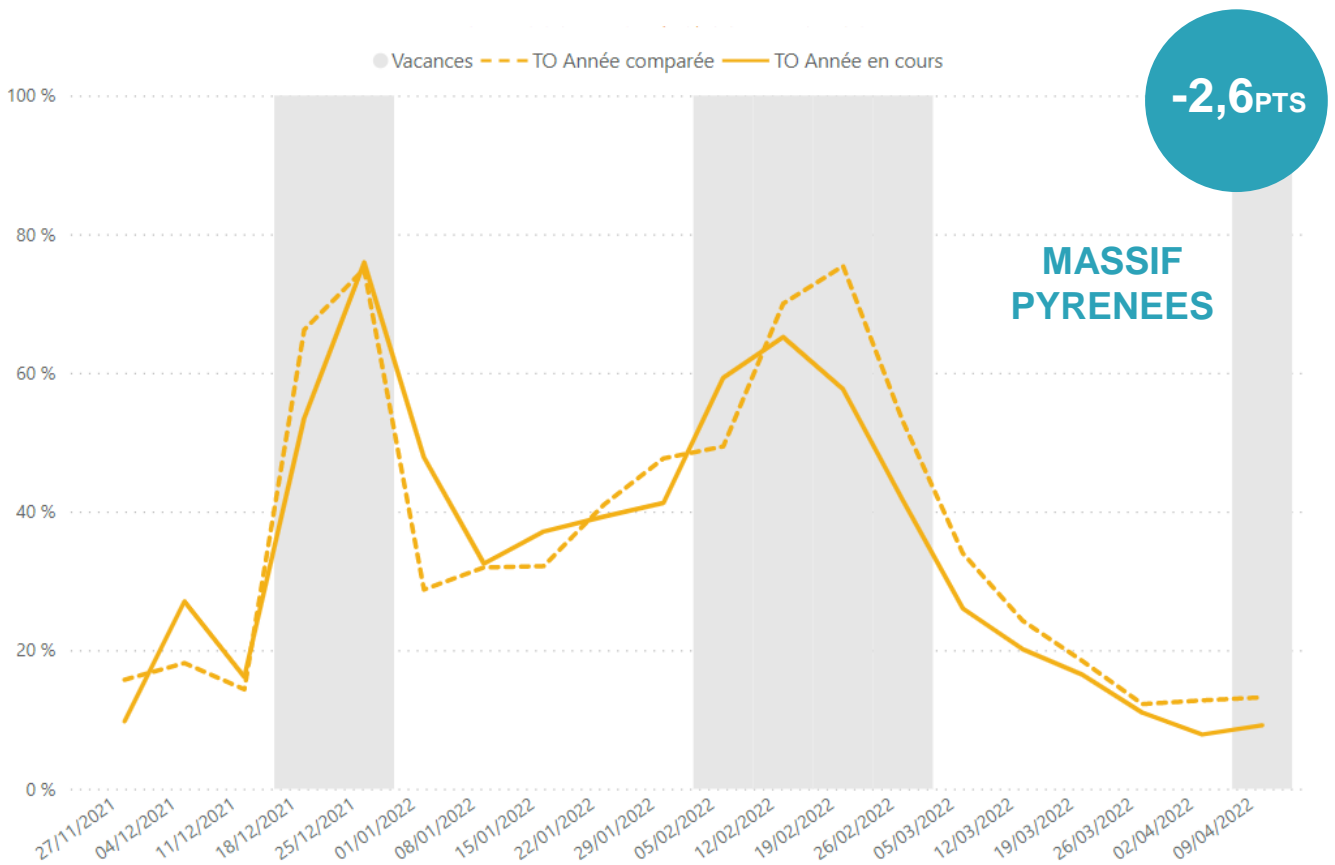
COMPARATIF N-2 SUR VOTRE DESTINATION

Evolution du taux d'occupation sur la saison



COMPARATIF N-2 SUR VOTRE PANEL

Evolution du taux d'occupation sur la saison



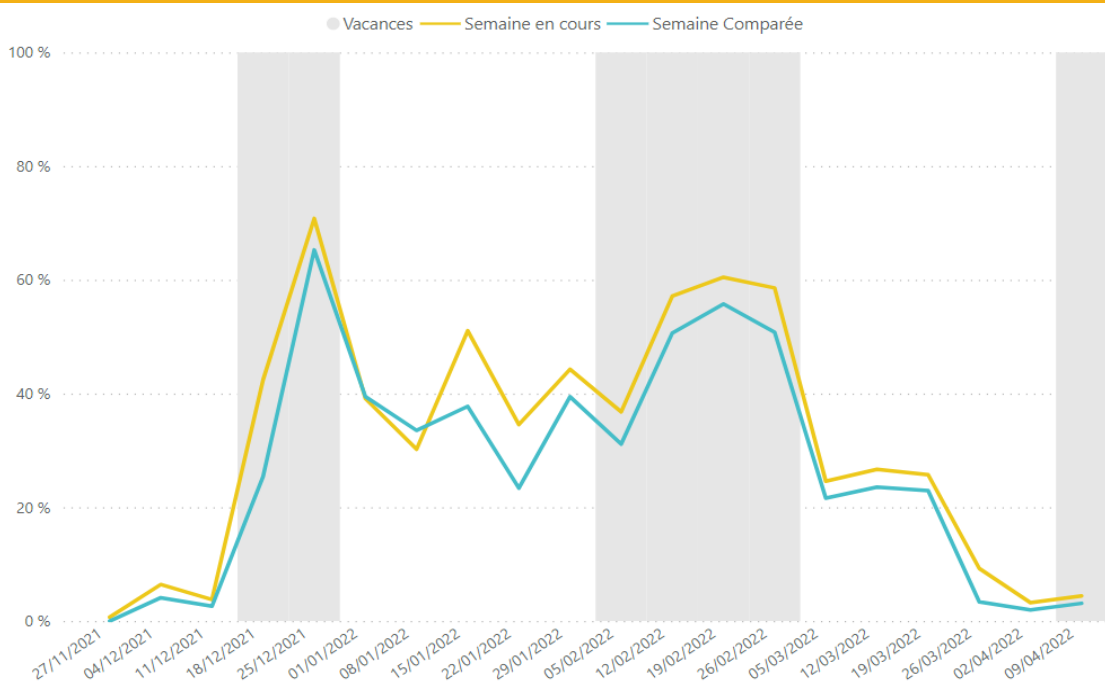
Votre contact
G2A

Alicia BLANCHET
00 (33) 6 29 46 58 35
alicia.blanchet@g2a-consulting.fr



PROGRESSION DES RESERVATIONS DEPUIS UN MOIS

Taux d'occupation de cette semaine comparé à il y a 4 semaines



Semaine de recueil en cours

vendredi 10 décembre 2021

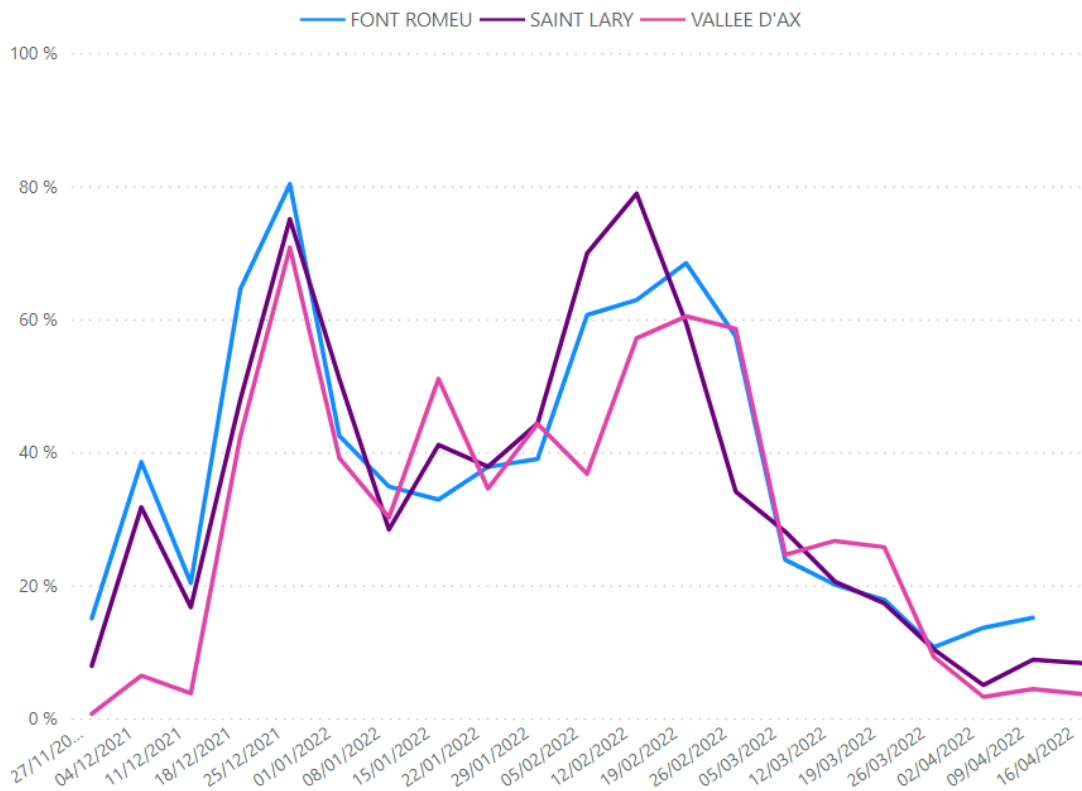
Semaine comparée

vendredi 12 novembre 2021

+4,7PTS

COMPARATIF STATIONS

Taux d'occupation sur la saison



VALLEE D'AX

31%

FONT ROMEU

38%

SAINT LARY

36%

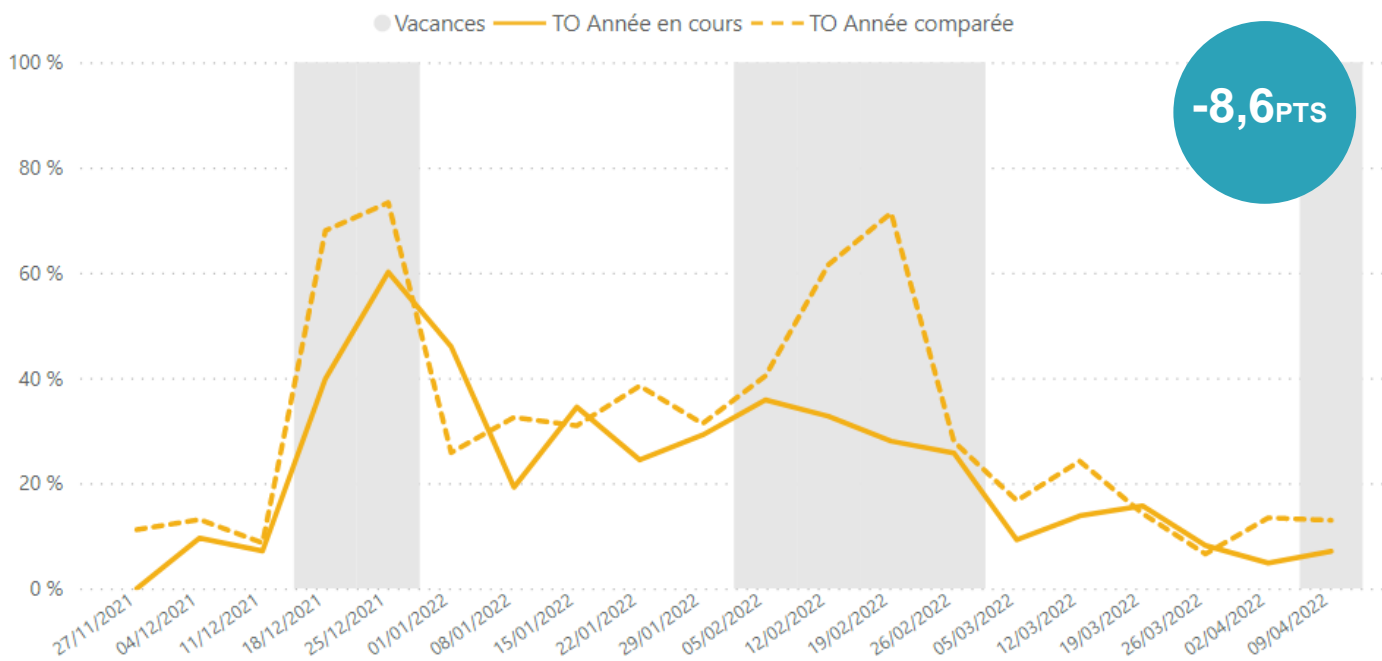
Votre contact
G2A

Alicia BLANCHET
00 (33) 6 29 46 58 35
alicia.blanchet@g2a-consulting.fr

G2A
CONSULTING

COMPARATIF N-2 : HERBERGEMENT LOCATIF

Evolution du taux d'occupation sur la saison



CE QU'IL FAUT RETENIR

A date sur l'hiver 2021-2022 (fin novembre à mi-avril), le territoire des Vallées d'Ax enregistre un taux d'occupation moyen de 31,5% sur les lits pro et pâp, soit un retard de -10,9 pts par rapport à l'hiver 2019-2020 à la même date. Cela situe la destination en-dessous du panel stations des Pyrénées (35,3% d'occupation en moyenne) avec un retard plus marqué sur les vacances d'hiver.

La période des vacances de Noël affiche un retard proche de -10 pts d'occupation vs N-2, ce qui s'explique notamment par la semaine du 18/12 (-15,8 pts) impactée par le 25 décembre qui tombe cette année un samedi. Le pic sur la semaine du 25/12 dépasse 70% d'occupation à date (vs 76% en moyenne sur les Pyrénées).

Sur l'inter vacances de janvier, un pic est enregistré sur la semaine du 22/01 (seule semaine qui dépasse la moyenne du panel des stations de charme) grâce au secteur locatif ce qui compense en partie le retard sur cette période vs 2020.

Les vacances d'hiver sont donc la période la plus en retard avec -16,9 pts d'occupation vs N-2 à date, avec des pics beaucoup moins marqués. Ainsi, la semaine du 19/02 (zone A+C) présente un taux d'occupation de 60,5% vs 83,9% en 2020, alors que sur le panel Pyrénées le pic est atteint la semaine précédente (12/02 avec zone A+B). Il y a un vrai besoin de rassurer les clientèles des bassins urbains de proximité par des prix attractifs et de la flexibilité de séjours.

Le retard est également important sur le mois de mars et la fin de saison même si cela va pouvoir évoluer selon l'enneigement et les réservations de dernière minute (en fonction aussi de la situation sanitaire).

MÉTHODOLOGIE



Une analyse des lits pro et pâp en passerelles statistiques



Une mise à jour hebdomadaire tous les mercredis matin



Des indicateurs online de performances et des comparatifs avec les panels

Votre
contact
G2A

Alicia BLANCHET
00 (33) 6 29 46 58 35
alicia.blanchet@g2a-consulting.fr

G2A
CONSULTING