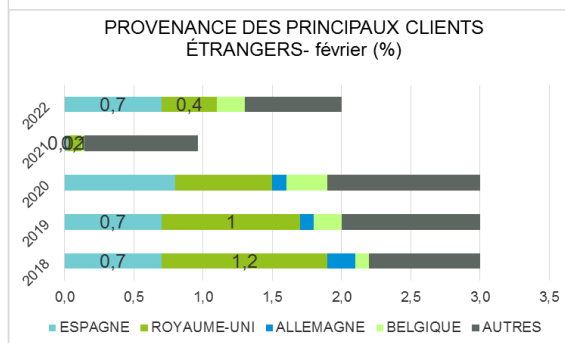
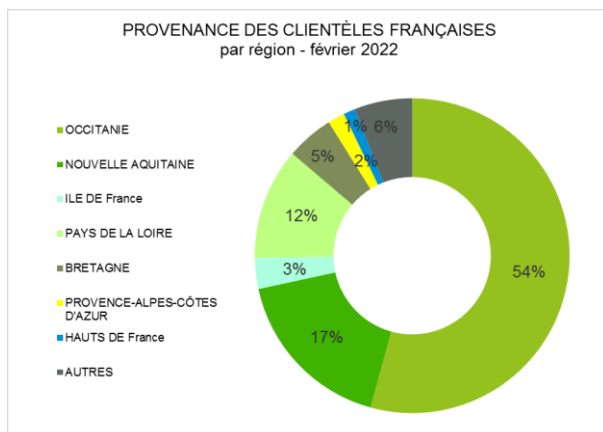
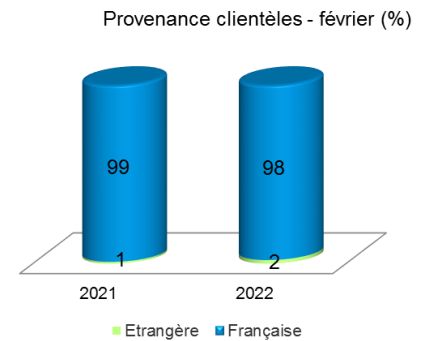
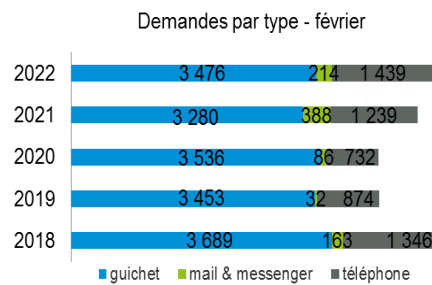
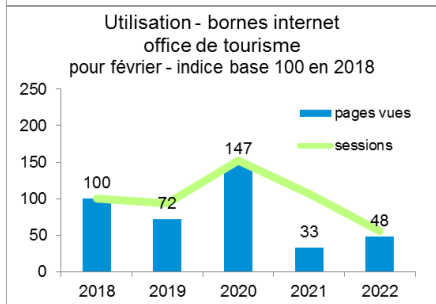
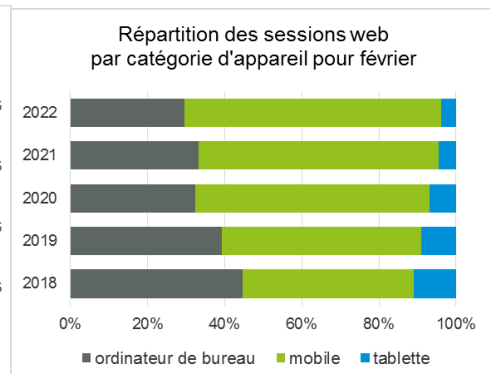
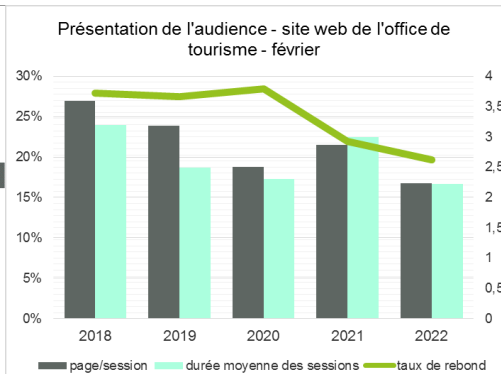
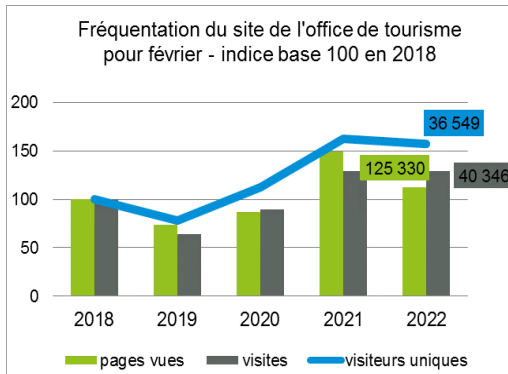


Un contexte météo et enneigement favorable à l'activité de ce mois de février 2022. Rien de comparable avec l'an passé. Les espaces nordiques et stations de ski tournent à 100%. Certaines se situent à des niveaux record ! Les restaurateurs et commerçants sont très satisfaits de la consommation des clientèles. La diversité des activités proposées, les animations ainsi que l'accueil sur le territoire sont appréciés. Les activités thermales sont toujours impactées par le contexte sanitaire. Mars s'annonce plus calme.

	2021	2022
	18	16 jours
	6	9 jours
	2	1 jour
	2	1 jour

ACTIVITE - OFFICE DE TOURISME

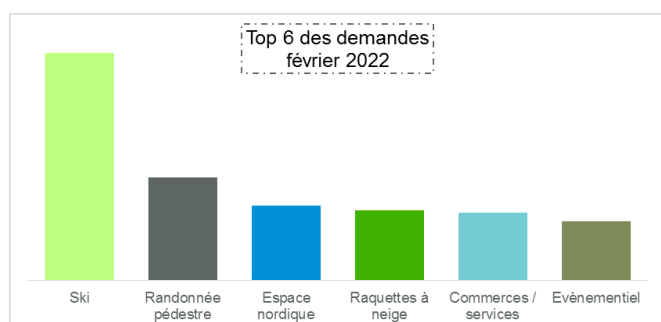
Sources : Rodsapp et Google Analytics



L'Office de tourisme accueille davantage de visiteurs en 2022 comparé à 2021.

Pas de couvre-feu cette année.

Des visiteurs en demande « ski » mais qui ont également besoin de conseil pour de la randonnée pédestre !



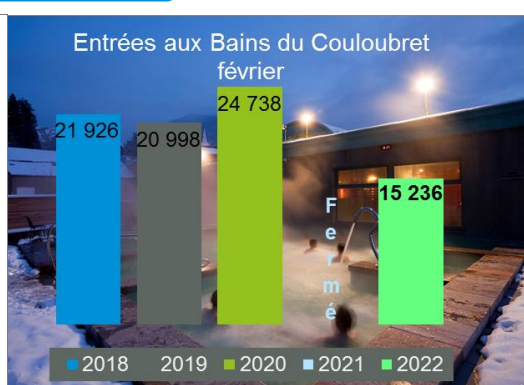
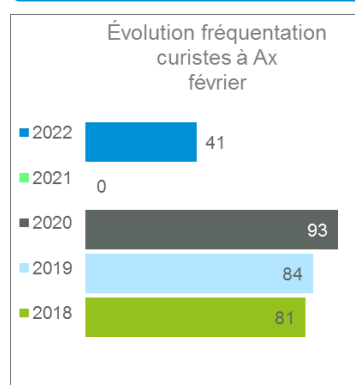
STATIONS SPORTS D'HIVER – comparatif (en journées ski*)

*journées ski : pour toutes les stations sont comprises les ventes de cartes saison ; pour les Espaces Nordiques, on entend par journées ski le total des ventes de tous les pass (nordic, raquettes, luge et marche nordique).

Stations ski de pistes : chiffres du 1^{er} samedi au dernier vendredi du mois.

Chiffres de Février 2022	Stations ↓	Comparatif saison 2020 avec →	Moyenne des 5 dernières saisons (fév 17, 18, 19, 20 et 21)	Cumul saison au 28/02			
				Saison 2022	Info date ouverture vs saison 2021		
128 260	Ax 3 Domaines		201 455	339 458	4/12/21	fermé	-
15 626	Ascou		13 985	27 913	18/12/21	4 452	19/12/20
33 354	Espace Nordique Beille		34 374	81 771	4/12/21	89 755	16/12/20
5 236	Espace Nordique Chioula		3 874	13 380	18/12/21	8 986	19/12/20
nc	Mijanes		9 458	nc	18/12/21	1 706	19/12/20
5 498	Goulier		3 995	11 746	18/12/21	1 315	19/12/20

THERMALISME & BIEN-ÊTRE

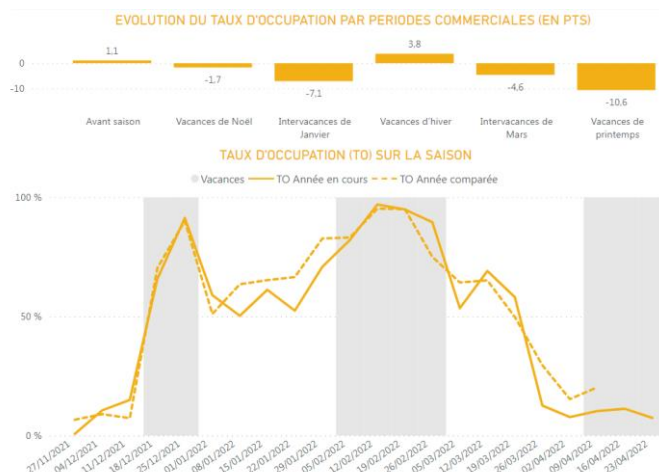
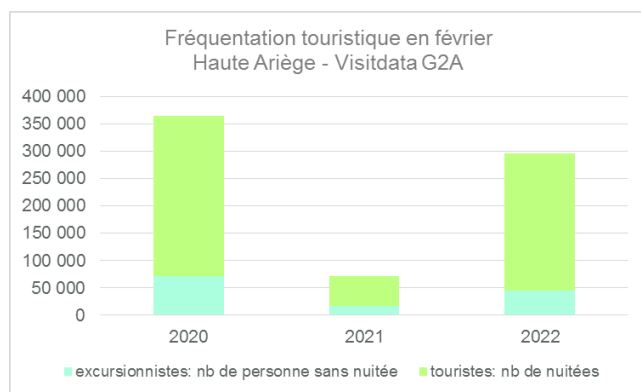


SITES DE VISITES

	Grotte Lombrives	Grotte Niaux	Rêve et magie du rail
2018	788	889	275
2019	1 218	946	363
2020	2 542	1 430	246
2021	fermé	fermé	fermé
2022	nc	885	91

NUITÉES & EXCURSIONNISTES

Selon Visitdata G2A Consulting et Flux Vision Orange (périmètre « montage »)



VOTRE RESSENTI

Selon enquête en ligne via SphinxOnline (en réseau avec CRTL et ADT 09)

Comment jugez-vous votre fréquentation par rapport au mois de Février de l'année dernière ?



Comment jugez-vous votre niveau d'activité pour le mois de Février ?



Comment jugez-vous votre niveau des réservations pour le mois de Mars ?

