





# LE TOURISME – MARS 2022

## METEO en stations

	2021	2022
	15	9 jours
	10	15 jours
	0	5 jours
	6	2 jours

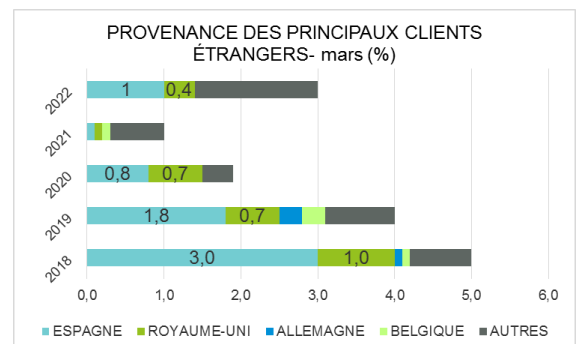
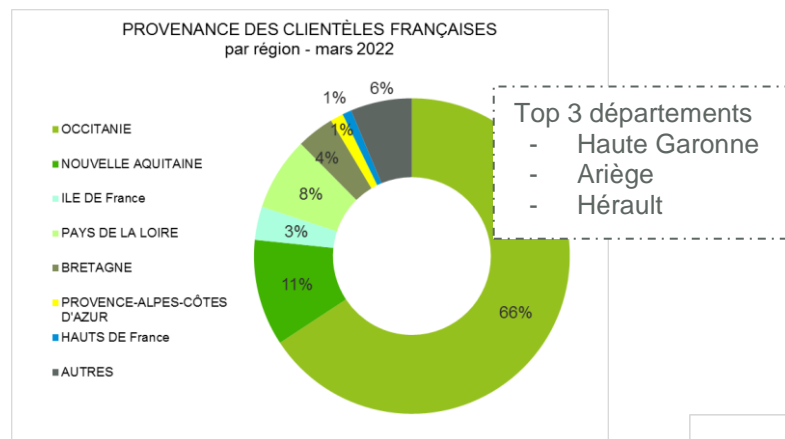
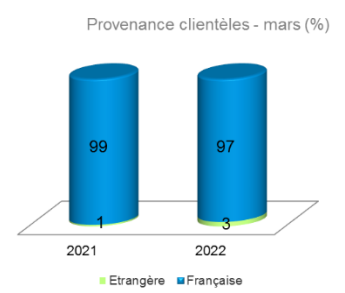
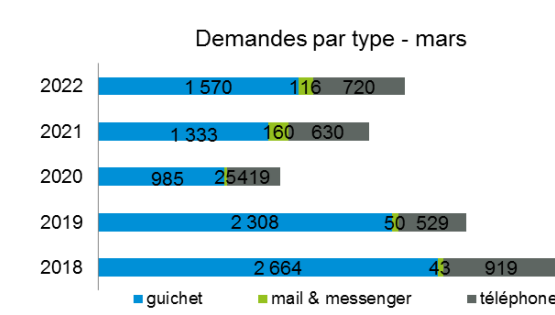
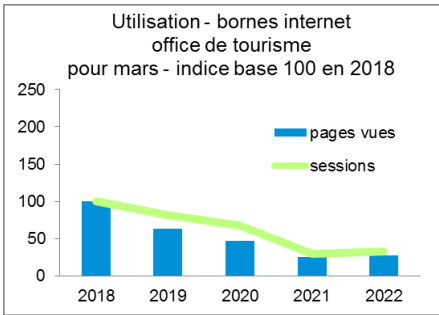
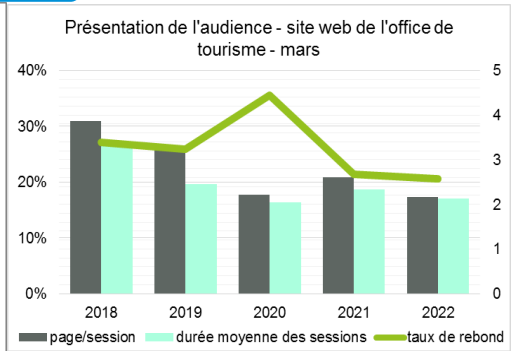
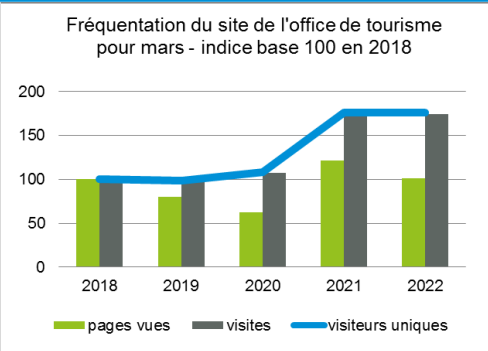
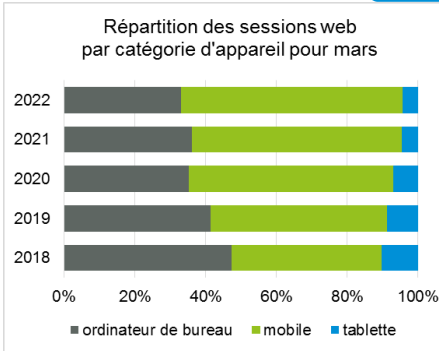
Le contexte météo est peu favorable à l'activité touristique. La dernière semaine des vacances d'hiver avec la zone C est étonnamment calme. Des animations notables avec les 10 ans de la Snow Gay, la Winter session du festival Explo, les concerts Eclectik Party... Mars est la transition entre le ski, où la plupart des stations ferment, l'ouverture de la pêche et le démarrage (timide) de l'activité thermale.

Mois marqué par :

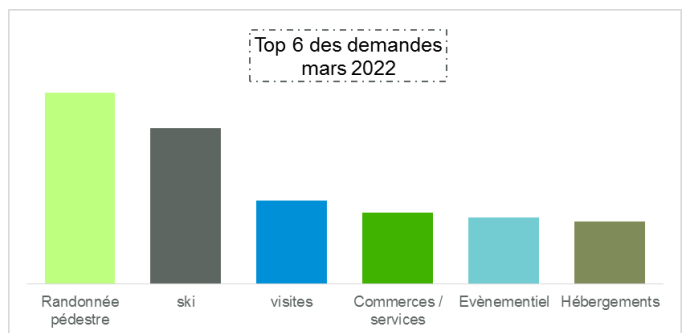
- La fin du port du masque et du pass sanitaire
- Le contexte géopolitique : guerre Ukraine, augmentation du coût des produits tel que le carburant...

## ACTIVITE - OFFICE DE TOURISME

Sources : Rodsapp et Google Analytics



Davantage de contacts à l'Office de tourisme comparé à l'an passé, cependant la baisse est marquée avec 2019 et 2018. On note le retour de quelques clientèles étrangères. Les demandes les plus importantes concernent la randonnée pédestre.



## STATIONS SPORTS D'HIVER – comparatif (en journées ski\*)

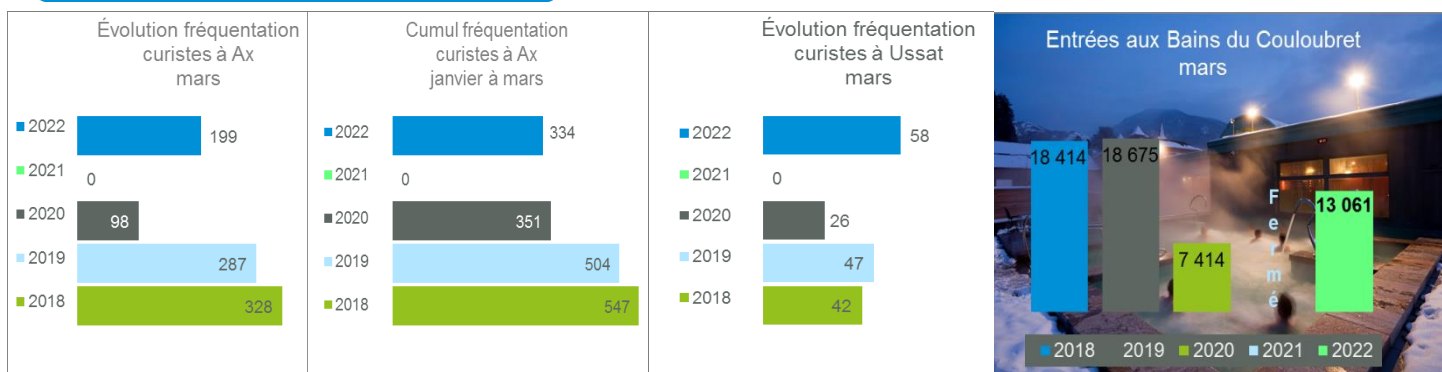
\*journées ski : pour toutes les stations sont comprises les ventes de cartes saison ; pour les Espaces Nordiques, on entend par journées ski le total des ventes de tous les pass (nordic, raquettes, luge et marche nordique).

Ax 3 Domaines et Beille : les chiffres comprennent les quelques jours d'avril.

Chiffres de Mars 2022	Stations ↓	Comparatif saison 2022 avec →	Moyenne des 5 dernières saisons (mars 17, 18, 19, 20 et 21)	Cumul saison au 31/03 Info date fermeture		
				Saison 2022	vs saison 2021	
43 215	Ax 3 Domaines		40 381	376 125	3/04/22	Accès libre -
8 087	Ascou		6 594	36 000	27/03/22	4 814 28/03/21
14 750	Espace Nordique Beille		16 625	96 521	3/04/22	111 585 31/03/21
499	Espace Nordique Chioula		1 017	13 879	20/03/22	8 986 21/02/21
nc	Mijanes		1 490	21 886	20/03/22	1 756 7/03/21
1 113	Goulier		670	12 859	6/03/22	1 315 21/02/21

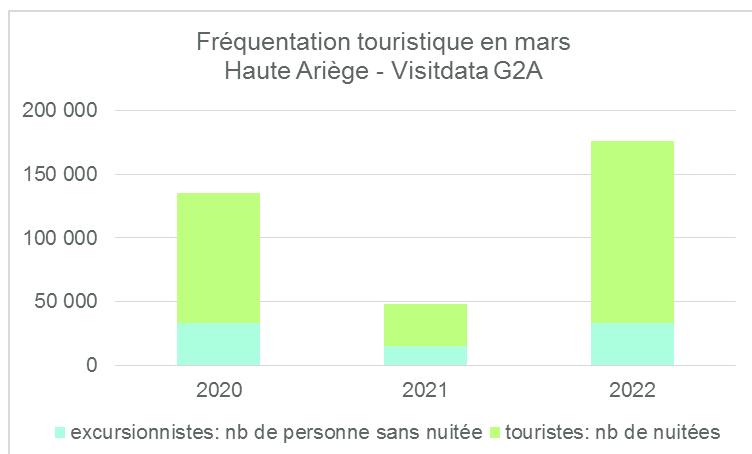
## THERMALISME & BIEN-ÊTRE

Pas d'activité en mars 2021



## NUITÉES & EXCURSIONNISTES

Selon Visitdata G2A Consulting et Flux Vision Orange



## SITE DE VISITES

MARS	grotte Lombrives	grotte Niaux	Maison des Patrimoines	Rêve et Magie du Rail
2018	965	1 429	10	Fermé
2019	973	1 919	223	Fermé
2020	1 600	209	23	Fermé
2021	fermé	Fermé	fermé	Fermé
2022	NC	1 027	NC	151

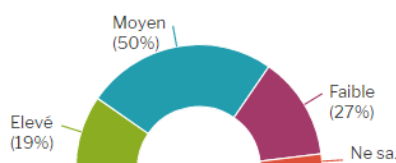
## VOTRE RESSENTI

Selon enquête en ligne via SphinxOnline (en réseau avec CRTL et ADT 09)

Comment jugez-vous votre fréquentation par rapport au mois de Mars de l'année dernière ?



Comment jugez-vous votre niveau d'activité pour le mois de Mars ?



Comment jugez-vous votre niveau des réservations pour le mois d'Avril ?

