JANVIER 2023

LES TENDANCES DU MOIS

NOTE DE CONJONCTURE MENSUELLE DE L'OFFICE DE TOURISME

	2021	2022
	23 jours	10
	3 jours	11
	1 jour	1
	4 jours	9

Janvier 2023 est un mois mitigé en termes d'activité touristique avec une première quinzaine un peu morose sans neige où les stations de ski ont dû fermer. On note quelques annulations de séjour chez les hébergeurs, notamment pour l'activité groupe. En toute logique, le manque de neige bénéficie aux sites d'activité "indoor" (grottes, centre de détente en eau thermale).

Tout change à partir de l'arrivée de la neige aux alentours du 17 janvier. L'activité touristique est alors boostée avec la réouverture, ou l'ouverture, de l'ensemble des domaines skiables. Le week-end du 28 et 29 est particulièrement dynamique avec certains records de fréquentation atteints. Consommation correcte avec une activité intense en seconde partie de mois. Février s'annonce "dans la moyenne basse" même si les réservations de dernières minutes sont nombreuses !

CHIFFRES CLÉS OFFICE DE TOURISME

sources : Rodsapp et Google analytics

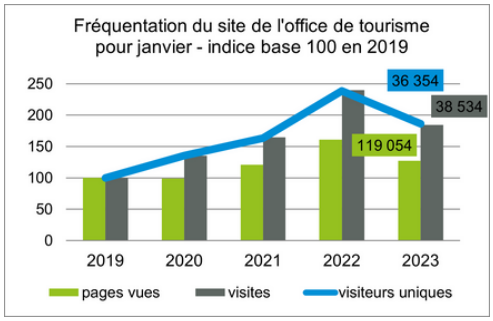

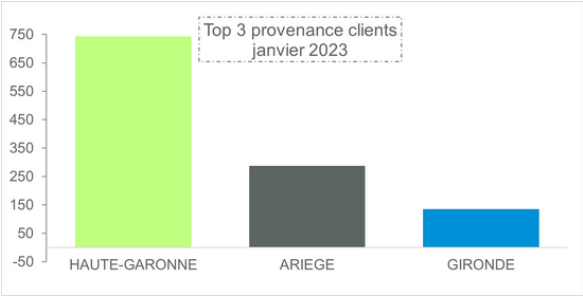

TOURISTES 9.5/10 FRANÇAIS



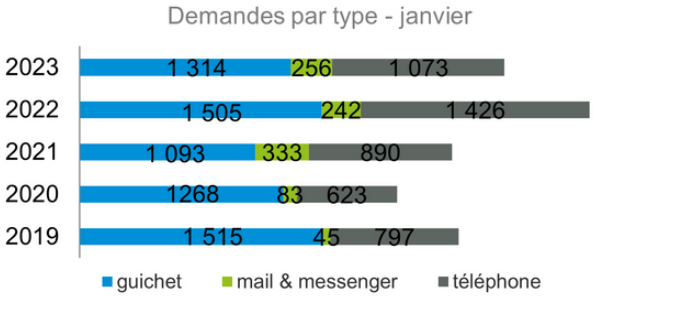

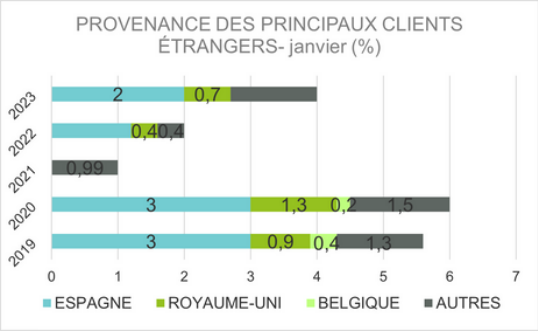

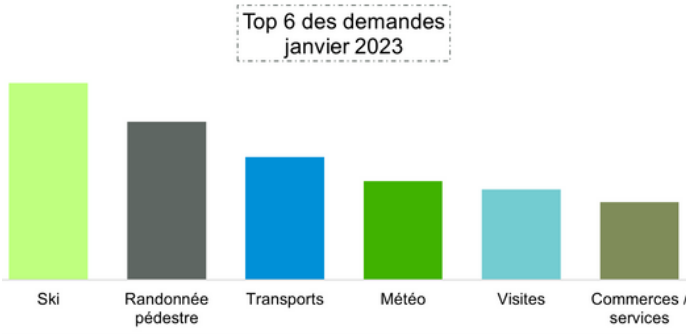

À NOTER

Les fermetures au public les jeudis de janvier permettent à l'équipe de l'office de tourisme de lancer le renouvellement des partenariats pour 2023 ainsi que la collecte d'informations touristiques à jour.

	Janvier 2023	moyenne 5 janvier derniers	date ouverture 21-22	cumul saison au 31/01/22	date ouverture 22-23	cumul saison au 31/01/23
Ax 3 Domaines	56 034	56 920	4/12/21	204 650	10/12/22	133 222
Ascou	5 712	5 700	18/12/21	12 060	17/12/22	7 012
Beille	7 713	21 940	4/12/21	73 382	17/12/22	15 255
Chioula	1 922	2 630	18/12/21	8 144	21/01/2023	1 922
Mijanès	1 055	1 040	18/12/21	3 900	20/01/2023	1 055
Goulier	776	1 056	18/12/21	5 250	17/12/22	993

NUITÉES ET EXCURSIONNISTES

source : Visitdata GA Consulting et Flux Vision Orange Montagne

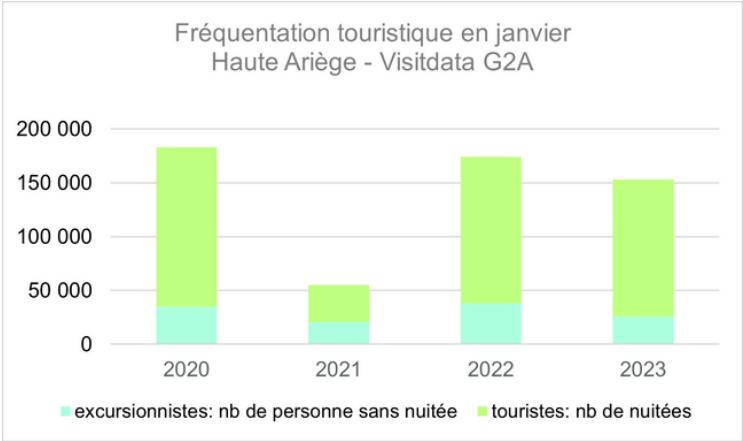

THERMALISME

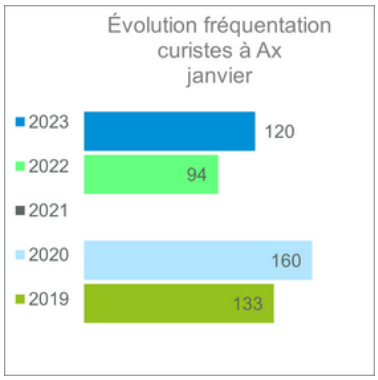

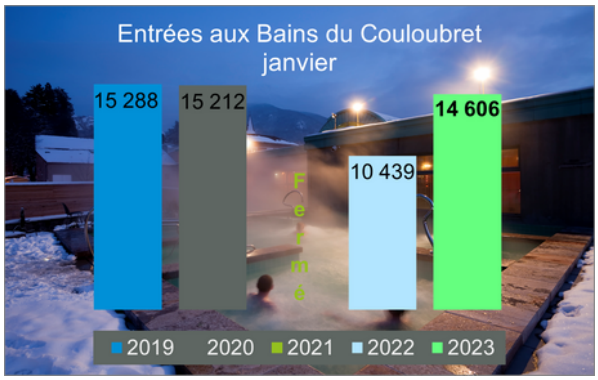

RESSENTI DES PROS

source : Enquête en ligne - ADT09 et CRTL Occitanie

PERSPECTIVES

Au 3 février, pour la période des vacances d'hiver (du 04.02 au 05.03.23), la destination affiche un taux d'occupation moyen de 70.7%, soit une évolution de -8.6 pts par rapport à l'année dernière.

Contact : Observatoire Touristique des Pyrénées Ariégeoises
Agnès Morange
05 61 64 68 11 - agnes.morange@pyrenees-ariegeoises.com