


HIVER 2022 - 2023

Taux d'occupation de la saison




↓ -4,3 pts
Vs N-1



47,6%

↓ -1,9 pt
Vs N-1



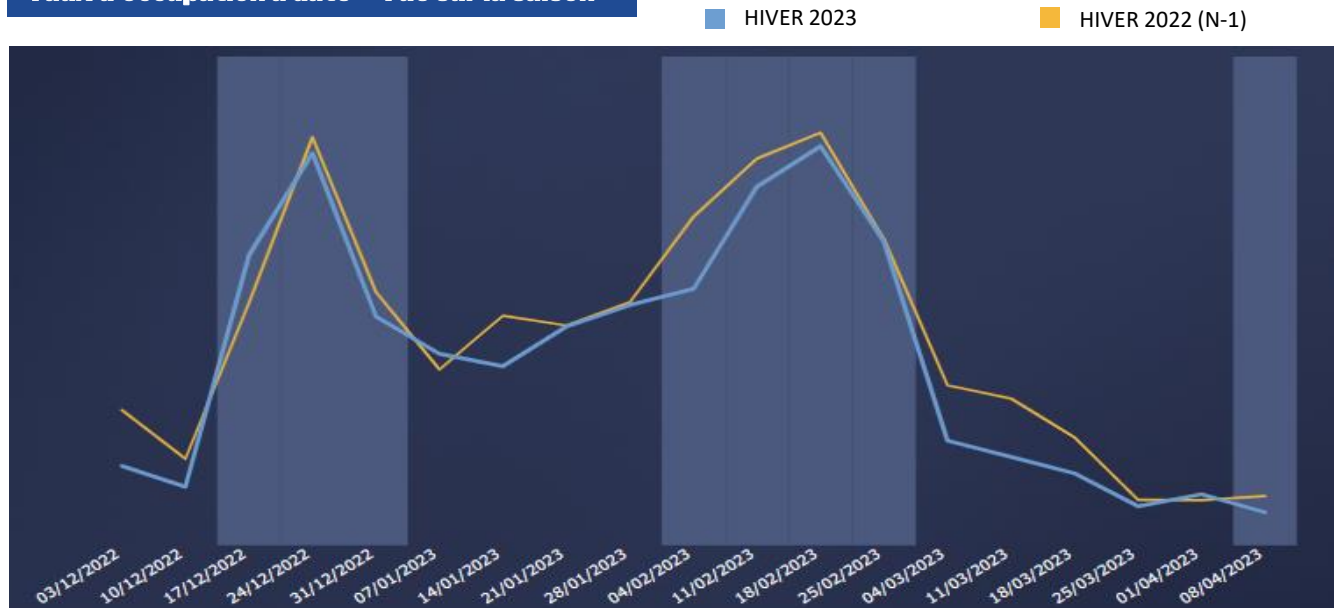
39,2%

↓ -3,2 pts
Vs N-1

Détail par type d'hébergement



Taux d'occupation à date – Vue sur la saison



HIVER 2022 - 2023



L'AGENCE
DES
PYRÉNÉES

3 février 2023

LES CHIFFRES-CLÉS DE LA SAISON



Comparatif Stations



38,8%



40,8%



41,9%



41,2%

Evolution des réservations en 15 jours



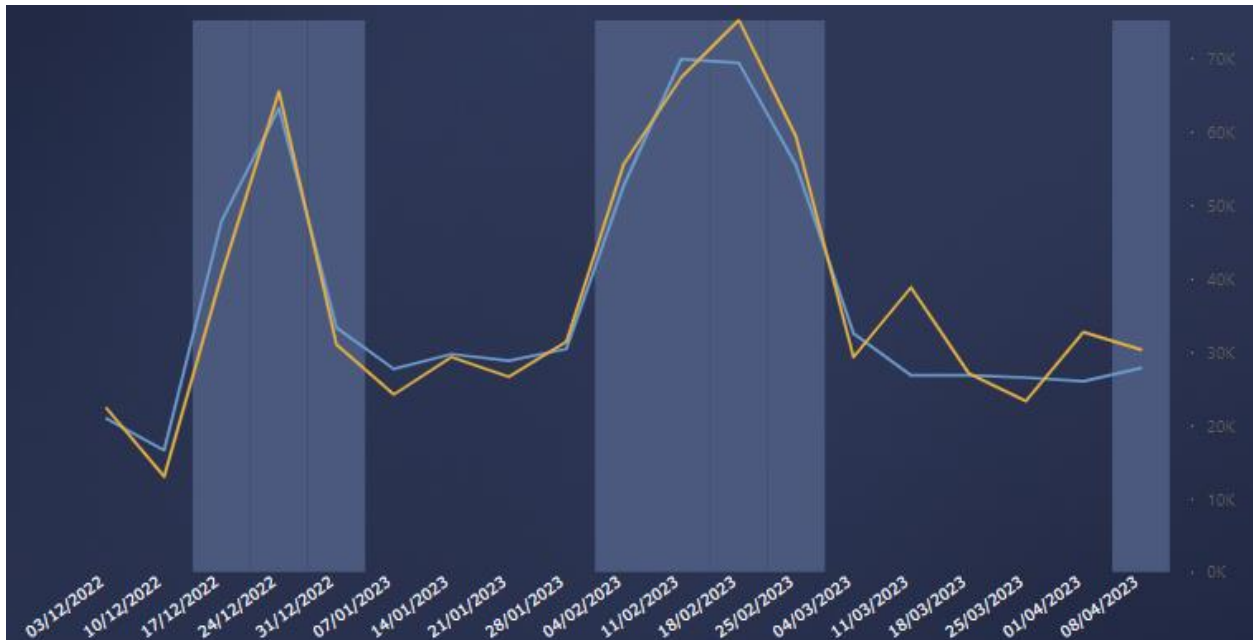
+3,7 PTS



Prévisions des nuitées attendues pour la saison 2023

HIVER 2023

HIVER 2022 (N-1)



712 200

Nuitées pour la
saison 2023

-1,5%

Par rapport
à N-1

VOTRE CONTACT G2A

Clément BERTHOUT

+33 7 50 98 80 56

clement.berthout@g2a-consulting.fr

HIVER 2022 - 2023



L'AGENCE
DES
PYRÉNÉES

3 février 2023


LES CHIFFRES-CLÉS DE LA SAISON




Taux d'occupation - Vacances de Février



↓ -5,9 pts
Vs N-1



↓ -4,8 pts
Vs N-1



↓ -6,1 pts
Vs N-1

Détail par semaine - Vacances de Février

Du 04 au 10 février 2023



52,5%

↓ -14,8 pts
Vs N-1

Du 11 au 17 février 2023



73,4%

↓ -5,7 pts
Vs N-1

Du 18 février au 24 février 2023



81,7%

↓ -2,8 pts
Vs N-1

Du 25 février au 03 mars 2023



62,1%

↓ -0,5 pt
Vs N-1

Bilan janvier

42,4%

↓ -2 pts
Vs N-1

Prévisions mars

14,5%

↓ -6,3 pts
Vs N-1

MÉTHODOLOGIE

Période d'enquête du 3 décembre 2022 au 14 avril 2023

Date de mise à jour de la plateforme G2A : 01/02/2023



6 211 LITS

2 041
LITS PRO

4 170
LITS PÂP



65%
POIDS DES
PASSERELLES



Une analyse des lits professionnels et de particulier à particulier passerelles statistiques

VOTRE CONTACT G2A

Clément BERTHOUT
+33 7 50 98 80 56

clement.berthout@g2a-consulting.fr

HIVER 2022 - 2023



L'AGENCE
DES
PYRÉNÉES

3 février 2023

LES CHIFFRES-CLÉS DE LA SAISON



Analyse du Marché

À l'aube des vacances de février, les réservations ont repris dans les stations de montagne du panel Pyrénéen G2A, qui affiche un taux d'occupation de 41,2% pour la période du 3 décembre au 15 avril, en recul de -2,5pts par rapport à l'année dernière. Le retour de la neige agit comme un véritable catalyseur avec +6,4pts d'occupation gagnés en deux semaines pour les vacances de février, qui atteignent un taux d'occupation moyen de 70.2% à date pour les quatre semaines de la période.

Après une première partie d'hiver marquée par un ralentissement des réservations, voire des annulations en début d'année 2023 qui ont fortement impacté les performances des mois de janvier (-5,2pts d'occupation vs N-1) et février (-4,1pts à date), la dynamique actuelle des réservations, plus soutenue que celle observée dans les Alpes, ne permet pas de rattraper le retard accumulé en début de saison. Les réservations de dernière minute devraient cependant contenir le recul à -1,9% de nuitées selon les prévisions calculées par G2A et réactualisées pour tenir compte des performances réelles de début de saison 2022-2023.

Pour votre destination

À date, les lits professionnels et de particulier à particulier analysés sur le territoire de la Haute-Ariège enregistrent en moyenne 38,8% d'occupation entre le 03.12 et le 14.04. Les problèmes d'enneigement rencontrés ces dernières semaines ont impacté les réservations sur le territoire qui affichent un retard à date VS N-1 de 4,3pts à date. Cela est également visible sur l'ensemble du massif Pyrénéen qui enregistre un taux d'occupation de 39,2% en moyenne soit 3,2 pts de moins que l'année dernière à la même date.

Toutefois, les récentes chutes de neige semblent avoir eu une incidence positive sur les réservations avec un fort dynamisme et 3,7pts d'occupation de gagnés ces 15 derniers jours sur l'ensemble de la saison (+10,4 pts sur la période des vacances d'hiver).

Les Infos-clés sur votre territoire

- Malgré les problèmes d'enneigement du début du mois, l'intervacances de janvier n'affiche qu'une légère baisse de 2pts d'occupation et un taux d'occupation quasiment identique à celui de l'année dernière sur les 15 derniers jours du mois.
- Alors que les vacances d'hiver approchent, cette période enregistre un taux d'occupation moyen de 67,4% soit un taux légèrement supérieur à celui des destinations du Panel Pyrénées (66,6%). La semaine la plus réservée est, comme l'an passé, celle du 18 février (zone B+C), qui atteint 81,7% d'occupation. Cette semaine sera par ailleurs le pic de cette saison d'hiver avec plus de 69 000 nuitées prévues.
- Ces vacances d'hiver affichent pour l'heure un retard de réservations de 5,9 pts. Cela est quasiment identique à ce que l'on peut constater sur notre panel pyrénéen (-6,1 pts). Toutefois le regain de dynamisme de réservations depuis 15 jours est très fortement concentré sur cette période qui a gagné plus de 10 pts d'occupation depuis mi-janvier et l'on peut s'attendre encore à une marge de progression sur ces semaines avec des réservations de dernières minutes.



G2A est certifié ISO 20252 auprès de l'AFNOR. Cette étude est réalisée conformément à la norme et respecte toutes ses exigences pour vous garantir confidentialité et protection des données.

ISO 20252 : CONCEPTION D'ETUDES ET D'ANALYSES DE POSITIONNEMENT. ACTIVITE DE CONSEIL, STRATEGIE MARKETING ET COMMERCIALE.