





LES TENDANCES DU MOIS

NOTE DE CONJONCTURE MENSUELLE DE L'OFFICE DE TOURISME

	2022	2023
	14 jours	4
	10 jours	9
	3 jours	13
	3 jours	5

Activité touristique impactée par la météo pluvieuse et froide de ce mois de mai.

Malgré cela, G2A Consulting observe davantage de nuitées touristiques et autant d'excursionnistes qu'en mai 2022 du fait des jours fériés favorables aux courts séjours. Le pont de la Pentecôte semble être le plus dynamique avec 15% des nuitées du mois.

Nette augmentation de fréquentation pour certains sites de visites.

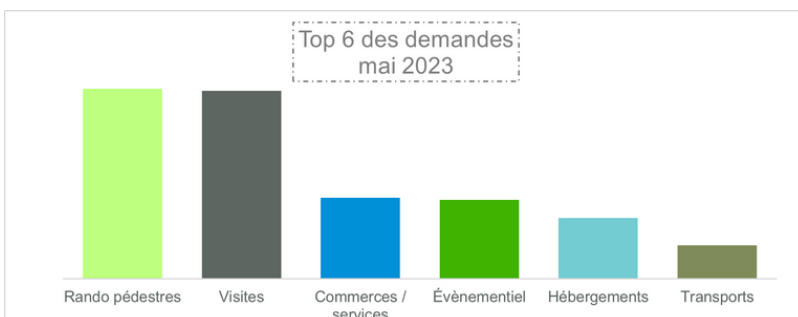
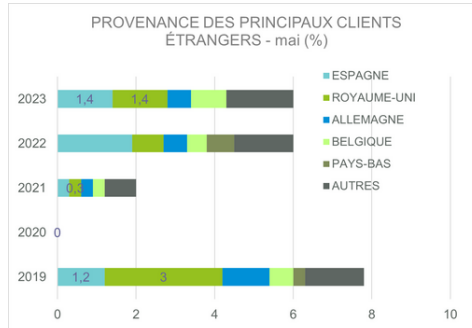
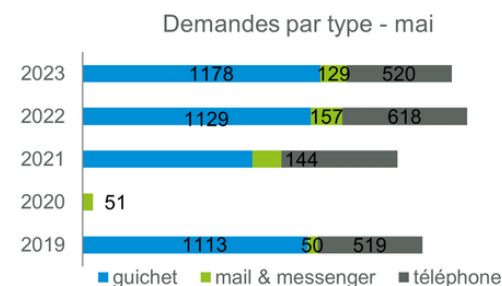
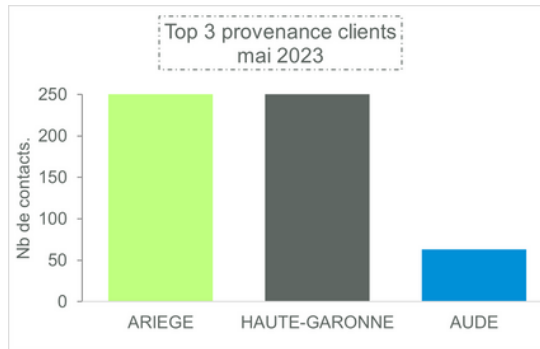
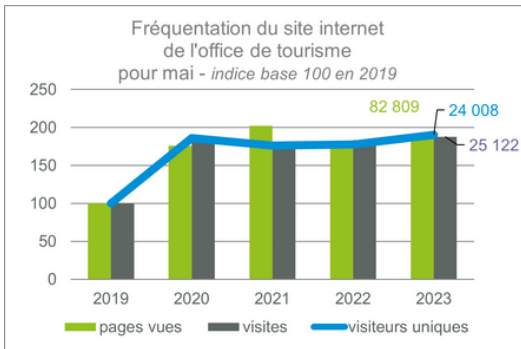
Les événements tels que la Foire de Tarascon, Ax en Danse...et bien d'autres animations se déroulent tout au long du mois, autant appréciées par les habitants que nos visiteurs.

La consommation semble être "dans la moyenne".

L'état des réservations estivales chez nos hébergeurs a du retard comparé à la même date l'an passé.

CHIFFRES CLÉS OFFICE DE TOURISME

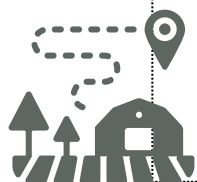
sources : Rodsapp et Google analytics



À NOTER

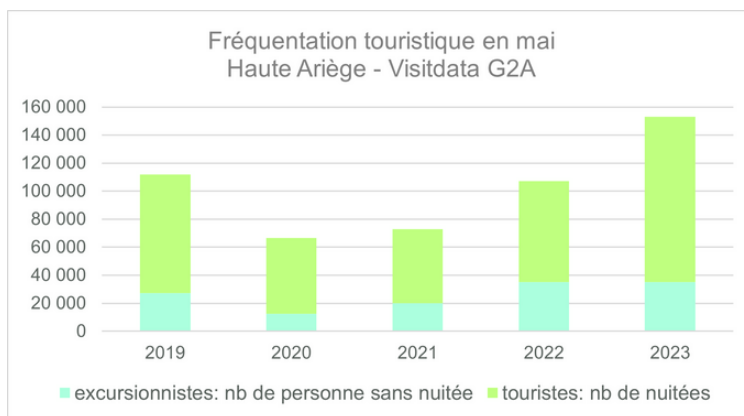
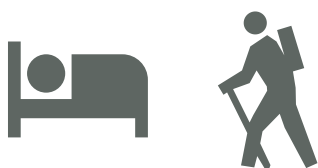
L'évolution de l'accueil à l'office de tourisme entre mai 2022 et mai 2023 ne reflète pas celle du nombre de nuitées enregistrées par G2A Consulting.

		2022	2023	Commentaire
Châteaux	Lordat	-	-	entrées libres
	Usson	-	nc	ouvert vacances Pâques
Grottes	Bédeilhac	400	944	
	La Vache	-	-	fermé depuis 2020
	Lombrives	nc	nc	
	Niaux	2 680	3 049	
Loisirs	Akrobranch d'Orlu	nc	nc	
	Montcalm Aventure	470	nc	
	Base nautique Mercus	-	-	ouvert en juin
	Maison des Loups	nc	3 500	
Visites	Vallées Ingénieuses Luzenac	-	-	ouvert en juillet
	Vallées Ingénieuses Orlu	-	-	ouvert en juillet
	Maison des Patrimoines	nc	nc	
	Parc Préhistoire	5 978	5 702	
	Rêve et magie du rail	163	60	

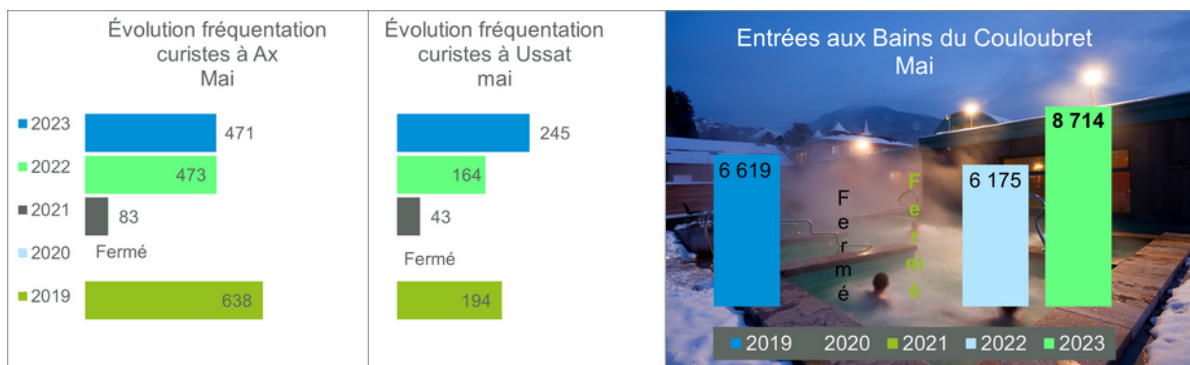


NUITÉES ET EXCURSIONNISTES

source : Visitdata GA Consulting et Flux Vision Orange Montagne



THERMALISME



RESSENTI DES PROS

source : Enquête en ligne - ADT09 et CTRL Occitanie



PERSPECTIVES

A ce jour, pour juin, la destination affiche un taux d'occupation moyen de 36.1%, soit une évolution de -3.6 pts par rapport à l'année dernière. Pour juillet, ce taux est de 41.3% soit une évolution de -6.8 pts comparé à l'année dernière.