





LES TENDANCES DU MOIS

NOTE DE CONJONCTURE MENSUELLE DE L'OFFICE DE TOURISME

	2022	2023
	19 jours	16
	10 jours	12
	2 jours	2
dont 	1 jours	2

Le contexte météo de juillet 2023 est assez favorable à l'activité touristique comparé à 2022 marqué par quelques jours de canicule.

G2A Consulting observe davantage de nuitées touristiques et autant d'excursionnistes que l'an passé.

L'activité thermale reprend de l'essor.

Augmentation de fréquentation pour la plupart des sites de visites.

Les évènements tels que l'UltrAriège, Le Latino, Spectacles des Grands Chemins, fête de villages...et bien d'autres animations se déroulent tout au long du mois, et dynamisent le territoire.

La majorité des professionnels jugent leur activité peu ou pas satisfaisante.

En termes de consommation, le ticket moyen semble à la baisse.

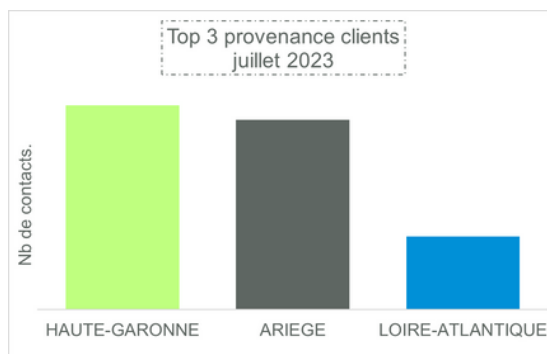
L'état des réservations pour août chez nos hébergeurs a du retard comparé à la même date l'an passé.

CHIFFRES CLÉS OFFICE DE TOURISME

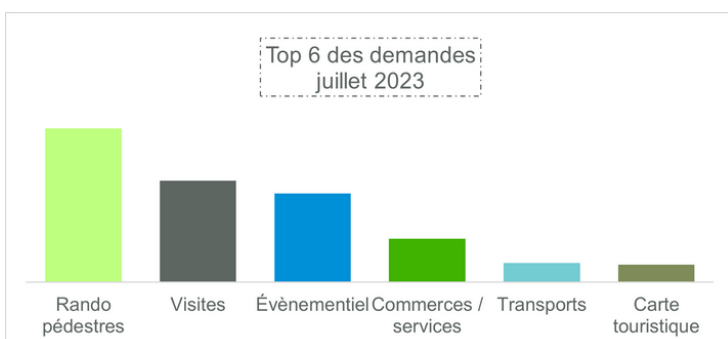
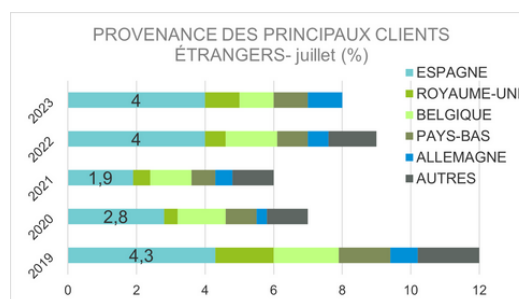
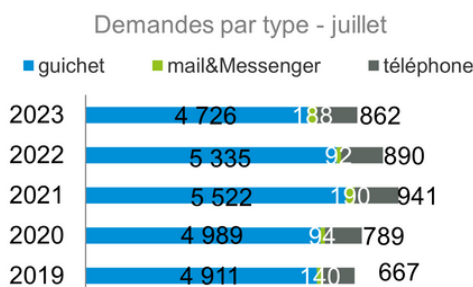

sources : Rodsapp et Google analytics



Forte baisse de fréquentation du site internet...mais changement de version de l'outil de mesure Google Analytics 3 à GA4. À voir ?



TOURISTES
9.2/10 FRANÇAIS



À NOTER

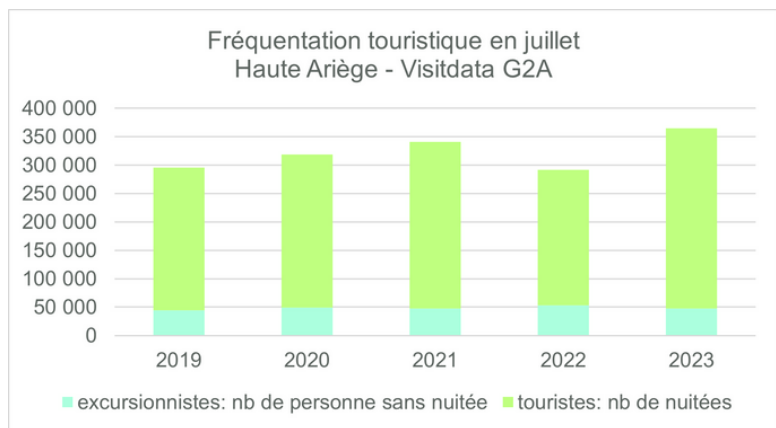
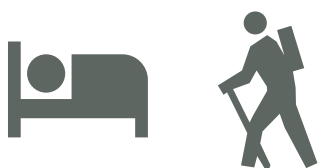
L'évolution de l'accueil à l'office de tourisme est en baisse. La fréquentation est une des plus basse depuis les cinq dernières années. Forte baisse de fréquentation du site internet...

		2022	2023	Commentaire
Châteaux	Lordat	1 247	2 057	fréquentation lors des animations
	Usson	528	405	
Grottes	Bédeilhac	2 111	2 553	réouverture courant 2023
	La Vache	-	-	
	Lombrives	nc	nc	
	Niaux	5 164	5 217	
Loisirs	Akrobranch d'Orlu	3 200	2 540	panne mécanique, fermé 2 x 5 jours en 2023
	Montcalm Aventure	2 020	nc	
	Base nautique Mercus	2 750	2 100	
	Maison des Loups	nc	8 300	
Visites	Talcanéô	-	2 057	ouverture juillet 2023
	Mountanéô	-	605	ouverture juillet 2023
	Maison des Patrimoines	1 683	1 182	
	Parc Préhistoire	10 258	10 545	
	Rêve et magie du rail	307	213	

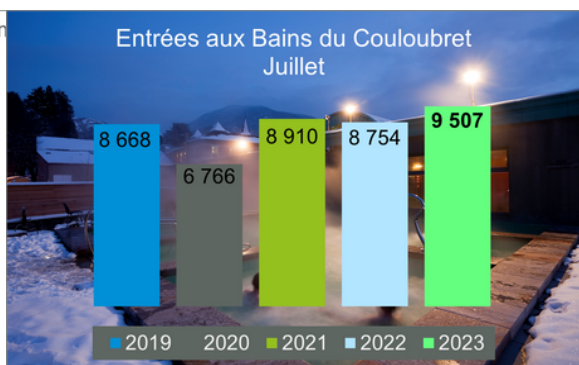
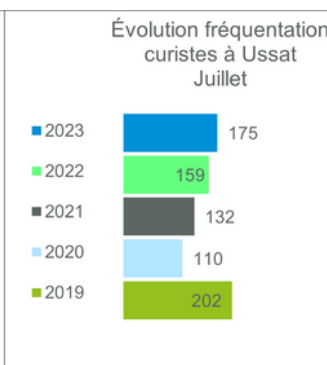
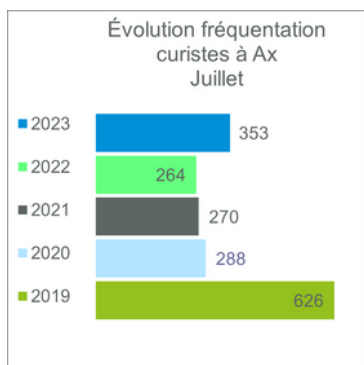


NUITÉES ET EXCURSIONNISTES

source : Visitdata GA Consulting et Flux Vision Orange Montagne



THERMALISME



RESSENTI DES PROS

source : Enquête en ligne - ADT09 et CRTL Occitanie



PERSPECTIVES

Au 4 août 2023, la destination affiche un taux d'occupation moyen de 67.7% pour août, soit une évolution de -2.5 pts par rapport à l'année dernière. Pour septembre, ce taux est de 33% soit une évolution de -3.7 pts comparé à l'année dernière.