HIVER 2022/2023

BILAN DE FIN DE SAISON

CANTON DE DONEZAN

OBSERVATOIRE DE L'ACTIVITÉ TOURISTIQUE

BILAN DE FIN DE SAISON 2023

CANTON DE DONEZAN

SOMMAIRE

PAGE DE GARDE p1.

SOMMAIRE p2.

LES CHIFFRES CLÉS - VOLUMÉTRIE & ÉVOLUTIONS p3.

FRÉQUENTATION GLOBALE p4.

FRÉQUENTATION PRO & PAP p5.

TAUX D'OCCUPATION PAR TYPE D'HEBERGEMENT p6.

ANNEXES p7.

CALENDRIER DES VACANCES SCOLAIRES

CALENDRIER HIVER 2022/2023 p8.

CALENDRIER HIVER 2023/2024 p9.

MÉTHODOLOGIE p10.

LISTE DES RÉPONDANTS p11.

OBSERVATOIRE DE L'ACTIVITÉ TOURISTIQUE

G2A CONSULTING

BILAN DE FIN DE SAISON 2023

CANTON DE DONEZAN

LES CHIFFRES CLÉS - VOLUMÉTRIE & ÉVOLUTIONS

	LE STOCK – NOMBRE DE LITS				LES PERFORMANCES – TAUX DE REMPLISSAGE			LES RÉSULTATS – NOMBRE DE NUITÉES				LES PERFORMANCES – NOMBRE DE NUITÉES PAR LIT		
	HIVER 2022	HIVER 2023	EVOLUTION N/N-1 (en nb lits)	EVOLUTION N/N-1 (en %)	HIVER 2022	HIVER 2023	EVOLUTION N/N-1 (en pts)	HIVER 2022	HIVER 2023	EVOLUTION N/N-1 (en nb de nuitées)	EVOLUTION N/N-1 (en %)	HIVER 2022	HIVER 2023	EVOLUTION N/N-1 (en %)
LITS PRO + PAP	353	**393**	40	11,3%	19,5%	**15,4%**	-4,2	11 587	**10 158**	-1 429	-12,3%	33	**26**	-21,3%
LITS NON COMMERCIALISÉS	3 138	**3 098**	-40	-1,3%	5,1%	**5,0%**	-0,1	26 886	**26 023**	-863	-3,2%			

LITS ENQUÊTÉS	HIVER 2022	HIVER 2023	EVOLUTION (en nb lits)	EVOLUTION (en %)	HIVER 2022	HIVER 2023	EVOLUTION (en pts)	HIVER 2022	HIVER 2023	EVOLUTION (en nb de nuitées)	EVOLUTION (en %)
FRÉQUENTATION GLOBALE	3 612	**3 612**	0	0,0%	6,3%	**6,0%**	-0,4	38 474	**36 182**	-2 292	**-6,0%**
DONT LITS FERMÉS	121	**121**	**0**	**0,0%**							

** OCCUPATIONS PROPRIETAIRES INCLUSES*

TAUX DE RÉPONSE DES ÉTABLISSEMENTS ENQUÊTÉS	HIVER 2022	HIVER 2023
	82%	96%

OBSERVATOIRE DE L'ACTIVITÉ TOURISTIQUE

BILAN DE FIN DE SAISON 2023

CANTON DE DONEZAN

FRÉQUENTATION GLOBALE

	HIVER 2022	HIVER 2023	ÉVOLUTIONS
NOMBRE DE LITS	3 612	**3 612**	0,0%
NUITEES AU LIT	11	**10**	-6,0%
TAUX DE REMPLISSAGE	6,3%	**6,0%**	-0,4 pt(s)

Date & N° sem.	TAUX DE REMPLISSAGE HIVER 2022	TAUX DE REMPLISSAGE HIVER 2023	NUITEES HIVER 2022	NUITEES HIVER 2023	EVO en %	
29/10-04/11 S44	3%	**4%**	691	**1 019**	*47,6%*	
05/11-11/11 S45	2%	**3%**	520	**660**	*26,9%*	
12/11-18/11 S46	2%	**2%**	590	**551**	*-6,6%*	
19/11-25/11 S47	2%	**2%**	590	**449**	*-23,9%*	AVANT SAISON
26/11-02/12 S48	2%	**1%**	590	**362**	*-38,6%*	
03/12-09/12 S49	4%	**5%**	1 027	**1 192**	*16,1%*	21,8%
10/12-16/12 S50	1%	**4%**	281	**988**	*252,2%*	
17/12-23/12 S51	8%	**8%**	2 049	**2 023**	*-1,2%*	NOEL / NOUVEL AN
24/12-30/12 S52	15%	**17%**	3 857	**4 373**	*13,4%*	
31/12-06/01 S01	4%	**6%**	969	**1 433**	*47,9%*	13,9%
07/01-13/01 S02	7%	**3%**	1 652	**639**	*-61,3%*	INTERV. DE JANVIER
14/01-20/01 S03	6%	**3%**	1 614	**797**	*-50,6%*	
21/01-27/01 S04	10%	**5%**	2 422	**1 161**	*-52,1%*	-49,9%
28/01-03/02 S05	7%	**5%**	1 787	**1 152**	*-35,5%*	
04/02-10/02 S06	8%	**7%**	2 008	**1 707**	*-15,0%*	VACANCES D'HIVER
11/02-17/02 S07	13%	**9%**	3 195	**2 373**	*-25,7%*	
18/02-24/02 S08	17%	**18%**	4 186	**4 649**	*11,1%*	9,2%
25/02-03/03 S09	17%	**24%**	4 241	**6 152**	*45,1%*	
04/03-10/03 S10	5%	**3%**	1 361	**860**	*-36,8%*	INTERV. DE MARS
11/03-17/03 S11	3%	**2%**	874	**622**	*-28,9%*	
18/03-24/03 S12	1%	**2%**	377	**541**	*43,6%*	-2,9%
25/03-31/03 S13	0%	**2%**	96	**569**	*491,1%*	
01/04-07/04 S14	3%	**3%**	786	**801**	*2,0%*	
08/04-14/04 S15	11%	**4%**	2 710	**1 107**	*-59,1%*	VACANCES DE PRINTEMPS
15/04-21/04 S16						
22/04-28/04 S17						-59,1%
29/04-05/05 S18						
TOTAL	6,3%	**6,0%**	38 474	**36 182**	-6,0%	EVOLUTION
CŒUR DE SAISON (SEMAINES 51 A 15)	8,0%	**7,2%**	34 185	**30 959**	-9,4%	

FRÉQUENTATION GLOBALE : LITS PRO + PAP + NON COMMERCIALISÉS

ÉVOLUTION DES NUITÉES PAR PÉRIODES COMMERCIALES (EN %)

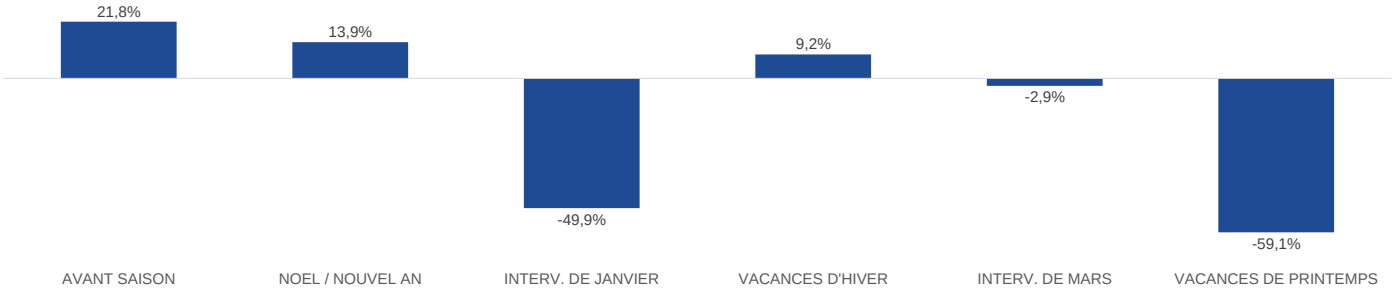

TAUX DE REMPLISSAGE

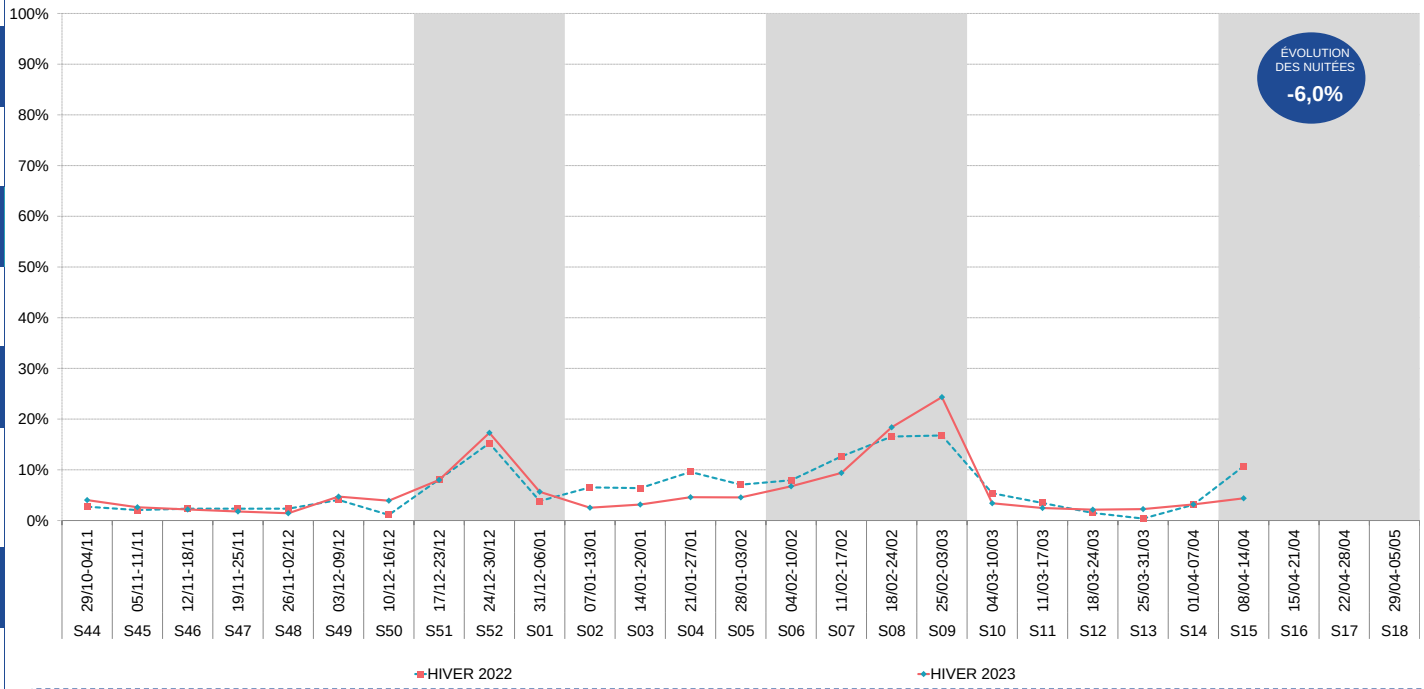

Aide à la lecture :

Pour cette saison hivernale 2023, le CANTON DE DONEZAN enregistre 36 182 nuitées pro + pàp + non commercialisées sur l'ensemble de la période.
La semaine 09 est le pic de la saison avec un volume de 6 152 nuitées. En moyenne, un lit station réalise 10 nuitées sur l'ensemble de la saison.
A date, le CANTON DE DONEZAN enregistre une baisse de fréquentation de -6,0% (soit -2 292 nuitées) par rapport à l'année 2022.

OBSERVATOIRE DE L'ACTIVITÉ TOURISTIQUE

BILAN DE FIN DE SAISON 2023

CANTON DE DONEZAN

FRÉQUENTATION PRO & PAP

	HIVER 2022	HIVER 2023	ÉVOLUTIONS
NOMBRE DE LITS	353	393	11,3%
TAUX DE REPONSE	82%	96%	
NUITÉES AU LIT	33	26	-21,3%
TAUX DE REMPLISSAGE	19,5%	15,4%	-4,2 pt(s)

POIDS DES LITS SUR LE STOCK STATION



LITS PRO = HÔTELS

LITS PAP = C2C + GITES

Date & N° sem.	HIVER 2022 (TAUX DE REMPLISSAGE)	HIVER 2023 (TAUX DE REMPLISSAGE)	HIVER 2022 (NUITEES)	HIVER 2023 (NUITEES)	EVO en %	
29/10-04/11 S44	8%	10%	208	286	37,6%	AVANT SAISON 13,5%
05/11-11/11 S45	6%	7%	157	185	18,3%	
12/11-18/11 S46	7%	6%	178	155	-13,0%	
19/11-25/11 S47	7%	5%	178	126	-29,1%	
26/11-02/12 S48	7%	4%	178	102	-42,8%	
03/12-09/12 S49	13%	12%	309	335	8,2%	
10/12-16/12 S50	3%	10%	85	277	228,3%	
17/12-23/12 S51	25%	21%	617	568	-7,9%	NOEL / NOUVEL AN 6,2%
24/12-30/12 S52	47%	45%	1 162	1 228	5,7%	
31/12-06/01 S01	12%	15%	292	402	37,8%	
07/01-13/01 S02	20%	7%	498	179	-64,0%	INTERV. DE JANVIER -53,3%
14/01-20/01 S03	20%	8%	486	224	-54,0%	
21/01-27/01 S04	30%	12%	729	326	-55,3%	
28/01-03/02 S05	22%	12%	538	323	-39,9%	
04/02-10/02 S06	24%	17%	605	479	-20,8%	VACANCES D'HIVER 1,8%
11/02-17/02 S07	39%	24%	962	666	-30,8%	
18/02-24/02 S08	51%	47%	1 261	1 305	3,5%	
25/02-03/03 S09	52%	63%	1 277	1 727	35,2%	
04/03-10/03 S10	17%	9%	410	241	-41,1%	INTERV. DE MARS -9,5%
11/03-17/03 S11	11%	6%	263	175	-33,7%	
18/03-24/03 S12	5%	6%	114	152	33,8%	
25/03-31/03 S13	1%	6%	29	160	451,1%	
01/04-07/04 S14	10%	8%	237	225	-4,9%	
08/04-14/04 S15	33%	11%	816	311	-61,9%	VACANCES DE PRINTEMPS -61,9%
15/04-21/04 S16						
22/04-28/04 S17						
29/04-05/05 S18						
TOTAL	19,5%	15,4%	11 587	10 158	-12,3%	EVOLUTION
CŒUR DE SAISON (SEMAINES 51 A 15)	24,5%	18,6%	10 296	8 692	-15,6%	

ÉVOLUTION DES NUITÉES PAR PÉRIODES COMMERCIALES (EN %)

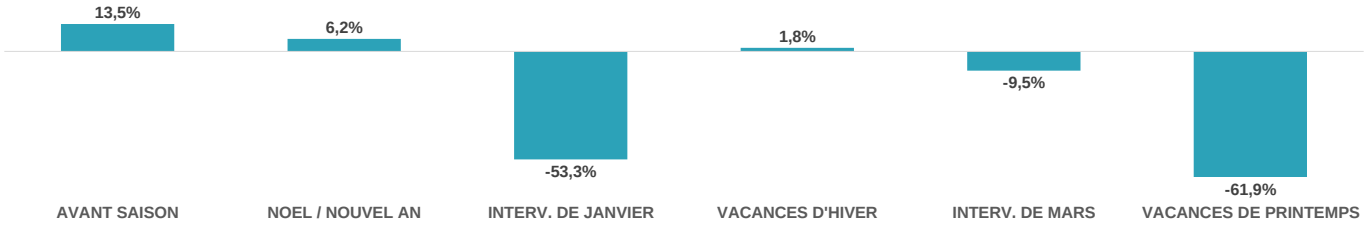

TAUX DE REMPLISSAGE

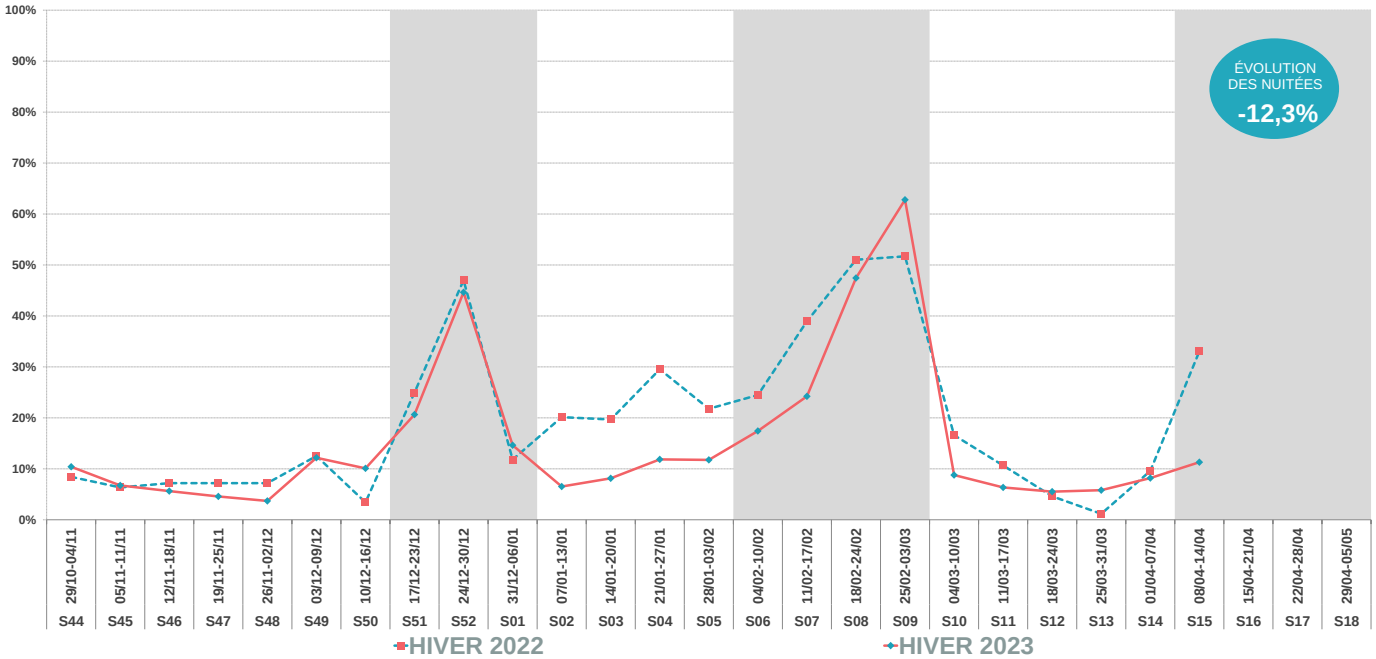

Aide à la lecture :

Pour cette saison hivernale 2023, le CANTON DE DONEZAN enregistre 10 158 nuitées pro & pàp sur l'ensemble de la période.
La semaine 09 est le pic de la saison avec un volume de 1 727 nuitées.
En moyenne, un lit pro & pàp réalise 26 nuitées sur l'ensemble de la saison.
A date, le CANTON DE DONEZAN enregistre une baisse de nuitées de -12,3% (soit -1 429 nuitéess) par rapport à l'année 2022.

OBSERVATOIRE DE L'ACTIVITÉ TOURISTIQUE

BILAN DE FIN DE SAISON 2023

CANTON DE DONEZAN

TAUX D'OCCUPATION PAR TYPE D'HEBERGEMENT

	HIVER 2022	HIVER 2023
NB LOTS	69	78
NB LITS	353	393

Date & N° sem.	LITS PRO + PAP HIVER 2022	LITS PRO + PAP HIVER 2023	EVO en pts
29/10-04/11 S44	12%	15%	3,1
05/11-11/11 S45	9%	10%	0,6
12/11-18/11 S46	11%	8%	-2,4
19/11-25/11 S47	11%	7%	-3,9
26/11-02/12 S48	11%	5%	-5,3
03/12-09/12 S49	18%	17%	-0,5
10/12-16/12 S50	5%	15%	9,3
17/12-23/12 S51	33%	27%	-5,8
24/12-30/12 S52	61%	58%	-2,6
31/12-06/01 S01	17%	20%	3,2
07/01-13/01 S02	28%	10%	-17,9
14/01-20/01 S03	27%	12%	-14,4
21/01-27/01 S04	41%	18%	-23,1
28/01-03/02 S05	31%	18%	-13,6
04/02-10/02 S06	29%	22%	-6,5
11/02-17/02 S07	50%	32%	-17,6
18/02-24/02 S08	62%	59%	-3,3
25/02-03/03 S09	62%	75%	13,1
04/03-10/03 S10	25%	14%	-11,4
11/03-17/03 S11	16%	10%	-6,1
18/03-24/03 S12	7%	9%	1,8
25/03-31/03 S13	2%	9%	7,5
01/04-07/04 S14	12%	13%	0,5
08/04-14/04 S15	40%	15%	-24,9
15/04-21/04 S16			
22/04-28/04 S17			
29/04-05/05 S18			
TOTAL	25,8%	**20,7%**	-5,0
CŒUR DE SAISON (SEMAINES 51 A 15)	31,9%	**24,8%**	-7,1

TAUX D'OCCUPATION DES LITS PRO + PAP

HIVER 2022/2023
CANTON DE DONEZAN

ANNEXES

OBSERVATOIRE DE L'ACTIVITÉ TOURISTIQUE

OBSERVATOIRE DE L'ACTIVITÉ TOURISTIQUE

G2A CONSULTING

BILAN DE FIN DE SAISON 2023

CANTON DE DONEZAN

CALENDRIER HIVER 2022/2023

Périodes commerciales	N° Semaine	FR	GB	NL	BE	LU	DE	ES	CH	IT	IR	RU	PL	CZ	SK	SL	NO	FI	DK	SW	USA	AU	BR	AS	CHINE	JAPON	TR	GR
Début de saison	N° 49 03/12 au 09/12																											
	N°50 10/12 au 16/12																											
Vacances de Noël	N°51 17/12 au 23/12		P				P		NE				23-déc	23-déc	23-déc		22-déc	22-déc	22-déc		22-déc	Victoria+NW						
	N°52 24/12 au 30/12										21/12 5/01																	
	N°1 31/12 au 06/01	02-janv	P				P		BL+BS+BE+FR+GE+GL+GR+LU+NW+OB+SG+TG+URI+VD+ZH+ZG				02-janv	02-janv			02-janv				P							
	N°2 07/01 au 13/01																											
	N°3 14/01 au 20/01												P															
	N°4 21/01 au 27/01												P								P				Nouvel An chinois			
	N°5 28/01 au 03/02						BE+BB+HB+NI		AI(Ober.)+GL+SH+TG				P															
Vacances d'hiver	N°6 04/02 au 10/02	A					MV+ST		GL+SO+ZG				P	P	4-7/02													
	N°7 11/02 au 17/02	A+B					MV+SN+TH		LU+NW+VD				P	P	P				Capitale, Midtjylland, Zilland, Syd									
	N°8 18/02 au 24/02	B+C	P	S			BY+SL+SN		AI+BL+BS+FR+GE+JU+LU+NW+OW+TI+VS				P	P	P	P	P	P	Nord Jutland	Malmö	P		Carnaval					
	N°9 25/02 au 03/03	C		N+C	W + Bruxelles				BL+BS+FR+NE+SZ+VS*					P	P	P	P	P		Stockholm								
	N°10 04/03 au 10/03						HH		UR+VS*					P	P		P	P			P							
	N°11 11/03 au 17/03						HH							P							P							
	N°12 18/03 au 24/03																				P							
	N°13 25/03 au 31/03						HB+NI		TG												P							
	N°14 01/04 au 07/04				F		BY+BE+BB+HB+HE+MV+NI+NW+RP+SL+ST+TH		BL+BS+TG				07/04 14/04	06/04 10/04								QLD						
Vacances de printemps	N°15 08/04 au 14/04	A			F		BW+BY+BE+BB+HE+MV+NW+SL+SN+SH+TH	10-avr	AG+AR+AI+BL+BS+BE+FR+GE+JU+LU+NE+NW+OW+SG+SO+TI+VD+VS						14/04 19/04		10-avr	10-avr	10-avr		P			11-avr				P
	N°16 15/04 au 21/04	A+B					HE+SH		AG+AR+AI+BE+FR+GE+GR+JU+LU+NE+NW+OW+SG+SH+SO+VD+ZG												P							
	N°17 22/04 au 28/04	B+C							GL+GR+SH+UR+ZH+ZG							27/04 2/05						SA						P
	N°18 29/04 au 05/05	C			W + Bruxelles				GL+SZ+UR+ZH																			

Zone A = Besançon, Bordeaux, Clermont-Ferrand, Dijon, Grenoble, Limoges, Lyon, Poitiers
Zone B = Aix Marseille, Amiens, Caen, Lille, Nancy-Metz, Nantes, Nice, Orléans-Tours, Reims, Rennes, Rouen, Strasbourg
Zone C = Créteil, Montpellier, Paris, Toulouse, Versailles
P= Partiel en fonction des zones

Quelques dates

Inmaculada / Purissima : Jeudi 08 Décembre 2022
Noël : Dimanche 25 Décembre 2022
Jour de l'an: Dimanche 01 Janvier 2023
Noël orthodoxe : Samedi 7 Janvier 2023
Lundi de Pâques : Lundi 10 Avril 2023
Semaine Sainte : Dimanche 02 Avril au Samedi 08 Avril 2023
Pâques orthodoxe : Dimanche 16 Avril 2023

OBSERVATOIRE DE L'ACTIVITÉ TOURISTIQUE

G2A CONSULTING

Zone A = Besançon, Bordeaux, Clermont-Ferrand, Dijon, Grenoble, Limoges, Lyon, Poitiers
Zone B = Aix Marseille, Amiens, Caen, Lille, Nancy-Metz, Nantes, Nice, Orléans-Tours, Reims, Rennes, Rouen, Strasbourg
Zone C = Créteil, Montpellier, Paris, Toulouse, Versailles
P= Partiel en fonction des zones
* Pays Orthodoxe : Russie, Ukraine, Roumanie, Bulgarie, Serbie, Grèce, Belarus
Suisse : Zurich (ZH) - Berne (BE) - Vaud (VD) - Genève (GE) - Lucerne (LU) - Bâle ville + campagne (BS+BL)
Allemagne : Baden Wurtenberg (BW) - Hesse (H) - Rhemanie Palatinat (RP) - Rhémanie du Nord (RN) - Saxe (SA) - Saxe Anhalt (SH) - Berlin (BE) - Bavière (BA) - Basse Saxe (BS) - Brandenburg + Breme (BR) - Hambourg (HA) - Mecklenburg Pomerania (M) - Saarland (SL) - Schleswig Holstein (SC) - Thuringia (T)
Répblique Tchéque: Prague 1-5 (PRAH 1-5) - Prague 6-10 (PRAH 6-10) - Moravie du sud (MS) - Plzen (PL)
Ex-Yougoslavie : Slovénie (SLO) -Croatie (HR) - Serbie (SE) - Bosnie - Herzégovie (BH)

BILAN DE FIN DE SAISON 2023

CANTON DE DONEZAN

CALENDRIER HIVER 2023/2024

Quelques dates:
Inmaculada : Vendredi 08 Décembre 2023
Noël : Lundi 25 Décembre 2023
Jour de l'an: Lundi 01 Janvier 2024
Noël orthodoxe : Dimanche 7 Janvier 2024
Mardi Gras : Mardi 13 Février 2024
Lundi de pâques : Lundi 1er Avril 2024
Semaine sainte : Dimanche 24 mars au Samedi 30 mars 2024
Pâques orthodoxe : Dimanche 05 mai 2024

Périodes commerciales	N° Semaine	France FR	Grande Bretagne UK	Pays Bas NL	Belgique BE	Luxembourg LU	Allemagne DE	Espagne ES	Suisse CH	Italie IT	Irlande IR	Russie RU	Pologne PL	République Tchèque CZ	Slovaquie SK	EX - YOU	Norvège NO	Danemark DK	Suède SW	USA	Australie AU	Brésil BR	Afrique du Sud AS	CHINE	JAPON	Turquie TR	Grèce GR
	N° 47 18/11 au 24/11																			Thanksgiving							
	N° 48 25/11 au 01/12																			p							
Début de saison	N° 49 02/12 au 08/12																										
	N°50 09/12 au 15/12																										
	N°51 16/12 au 22/12		p																								
Vacances de Noël	N°52 23/12 au 29/12															SLO+HR											
	N°1 30/12 au 05/01		p									01-janv				HR+SE+BH	02-janv			01-janv							
	N°2 06/01 au 12/01															SE+BH											
	N°3 13/01 au 19/01												p			SE+BH											
	N°4 20/01 au 26/01												p			BH											
	N°5 27/01 au 02/02						BE+BR						p			SLO											
	N°6 03/02 au 09/02						SH+M		p				p	PRAH 6-10		SLO											
Vacances d'hiver	N°7 10/02 au 16/02	C		S	F		SA+M+T		ZH+BE+VD+LU				p	PL					Malmö					Nouvel An chinois			
	N°8 17/02 au 23/02	C+A	p	N + C		19 - fev	SA+M+SL		ZH+BE+GE+BS+BL+LU				P	p		HR	p	18-févr	Malmö								
	N°9 24/02 au 01/03	A+B			W				BS+BL					p			p		Stockholm								
	N°10 02/03 au 08/03	B			W		HA							PL			03-avr										
	N°11 09/03 au 15/03						HA							PRAH 1-5+MS													
	N°12 16/03 au 22/03							Fallas (15-19/03)																			
	N°13 23/03 au 29/03		p				BS+BR		p	28-mars																	
	N°14 30/03 au 05/04				F		H+RP+RM+BS+BE+BR+SH+SL+T		BS+BL	03-avr																	
Vacances de printemps	N°15 06/04 au 12/04	C			F		H+RM+BE+BR+SA+SL+SC+T		BE+VD+GE+BS+BL+LU							HR+SE											p
	N°16 13/04 au 19/04	C+A				15-avr	H+SC		BE+VD+GE+LU											15-avr							
	N°17 20/04 au 26/04	A+B							ZH								23-avr			19-avr							p
	N°18 27/04 au 03/05	B			W				ZH																		

BILAN DE FIN DE SAISON 2023

CANTON DE DONEZAN

MÉTHODOLOGIE

G2A est certifié ISO 20252 auprès de l'AFNOR. Cette étude est réalisée conformément à la norme et respecte toutes ses exigences pour vous garantir confidentialité et protection des données

ISO 20252 : CONCEPTION D'ETUDES ET D'ANALYSES DE POSITIONNEMENT. ACTIVITE DE CONSEIL, STRATEGIE MARKETING ET COMMERCIALE.

L'analyse de la fréquentation touristique des lits de la station se fait de manière exhaustive :

- **Pour les lits pro :** par une interrogation des opérateurs soit en direct, soit via les opérateurs nationaux, soit via des passerelles automatisées.

- **Pour les lits pàp (location de particuliers à particuliers) :** par une collecte automatisée de recherche en ligne.

G2A développe avec des partenaires technologiques des robots analytiques (scroll) qui collectent et traitent de manière hebdomadaire un grand nombre de résultats issus des requêtes destinées à :

- Identifier la programmation de meublés sur les sites de locations de vacances de particulier à particulier,

- Dédoublonner les offres des sites de locations de vacances de particuliers à particuliers + collecter l'information sur la volumétrie afférente (nombre de lits),

- Mesurer la performance de ces biens par une analyse des plannings sur les sites internet concernés.

- **Pour les lits non commercialisés** : par la récolte d'indicateurs généraux comme la production d'ordures ménagères ou la consommation d'eau.

L'ensemble des collectes de données et des résultats présentés dans ce rapport sont effectués en respectant le principe de confidentialité.

Un hébergeur non répondant lors de l'enquête est estimé par la moyenne de son secteur.

En début de saison, chaque hébergement est enquêté afin de connaître et de mettre à jour son stock.

LA CARTOGRAPHIE DES STOCKS DE LITS TOURISTIQUES EN STATION EST IMPACTANTE POUR LE MODELE ECONOMIQUE :

NATURE + STOCK DE LITS + MODE DE GESTION

TYPOLOGIE DE LITS

LITS PRO

-HOTELS
-RESIDENCES DE TOURISME
-VILLAGES VACANCES
-CAMPINGS
-AGENCES IMMOBILIERES
-CENTRALE DE RESERVATION
-GITES & REFUGES *

LITS PAP (DE PARTICULIER A

-GITES & REFUGES *
-OFFRE C2C
-LISTES DE LOUEURS

LITS FERMÉS

- ENSEMBLE DES HÉBERGEMENTS FERMÉS POUR TRAVAUX OU NON EXPLOITÉS (SUR UNE SAISON OU PLUS)

LITS NON COMMERCIALISÉS

-RÉSIDENCES SECONDAIRES

-GITES & REFUGES * : CLASSEMENT SELON LES TERRITOIRES

Quelle est la différence entre un taux d'occupation et un taux de remplissage?

- **Le taux d'occupation** indique l'occupation moyenne d'un hébergement (appartement ou chambre) sur une période donnée.

- **Le taux de remplissage** correspond au nombre de personnes séjournant dans ce bien par rapport à la capacité d'accueil totale.

Le taux de remplissage est généralement inférieur au taux d'occupation car un appartement ou une chambre est rarement occupé par le nombre de personnes maximum.
Exemple :
Une chambre de 4 personnes est occupée pendant 1 semaine complète:
➡ Taux d'occupation: 100%.
2 personnes y ont séjourné:
➡ Taux de remplissage: 50%.

Définitions :
Taux d'occupation : *(Nombre de chambres ou d'appartements ou d'emplacements occupés / Nombre de chambres ou d'appartements ou d'emplacements offerts) X 100*
Taux de remplissage *: (Nombre de lits occupés / Nombre de lits offerts) X 100*

BILAN DE FIN DE SAISON 2023

CANTON DE DONEZAN

LISTE DES RÉPONDANTS

Gites : 100% de taux de réponse

	Rép	N. Rép
GITE COMMUNAL RECANTOU QUERIGUT	X	
GITE COMMUNAL CARCANIERES	X	
GITE COMMUNAL LE PUCH	X	
GITE COMMUNAL ROUZE	X	

Hôtels : 0% de taux de réponse

	Rép	N. Rép
HOTEL LE DONEZAN 4 SAISONS		X

AFIN DE RESPECTER LA CONFIDENTIALITÉ DES HÉBERGEURS, LA SOCIÉTÉ G2A CONSULTING S'ENGAGE À NE DIFFUSER QUE LES SECTEURS PRÉSENTANT AU MOINS TROIS HÉBERGEURS ET NE PERMETTANT PAS D'ISOLER LES RÉSULTATS D'UN HÉBERGEUR EN PARTICULIER

VOTRE RÉFÉRENT G2A

Référent de la Station : Clément BERTHOUT

Consultant

Mail : clement.berthout@g2a-consulting.fr

Traitement Statistiques : Sébastien GUILLOT

Chef de projet Data Flow

Hôtel d'entreprise Saturne
Parc D'activités Alpespace
112 voie Albert Einstein
73800 FRANCIN - PORTE DE SAVOIE

www.g2a-consulting.fr