


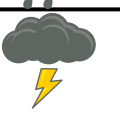


LES TENDANCES DU MOIS

NOTE DE CONJONCTURE MENSUELLE DE L'OFFICE DE TOURISME

	2022	2023
	24 jours	21
	6 jours	6
	1 jour	1
	dont 12 jours	5

Le contexte météo d'août 2023 est moins chaud et moins orageux comparé à 2022. Une météo en "dent de scie" à l'image de l'activité touristique du mois pour un certains nombres de prestataires !

G2A Consulting observe autant de nuitées touristiques et davantage d'excursionnistes que l'an passé pour août.

L'activité thermale est en-dessous de la moyenne.

La fréquentation aux divers sites de visites semble plutôt à la baisse.

Les évènements et animations se déroulent en nombre sur le territoire. On note une participation record au Challenge du Montcalm. Le congrès Ludovia accueille quelques 900 participants pour fêter ses 20 ans.

Au vu du retour des professionnels, il semblerait que nos visiteurs étaient bien là mais ont fait des choix dans leurs dépenses en consommant moins.

L'état des réservations pour septembre chez nos hébergeurs à du retard comparé à la même date l'an passé.

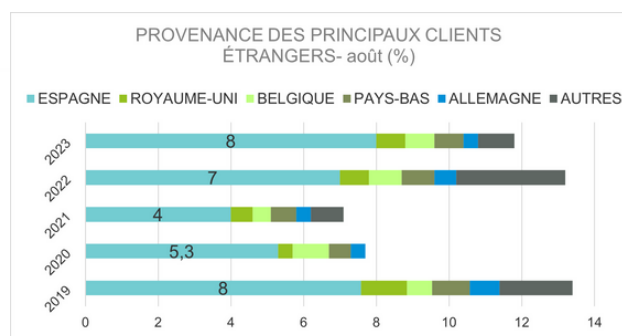
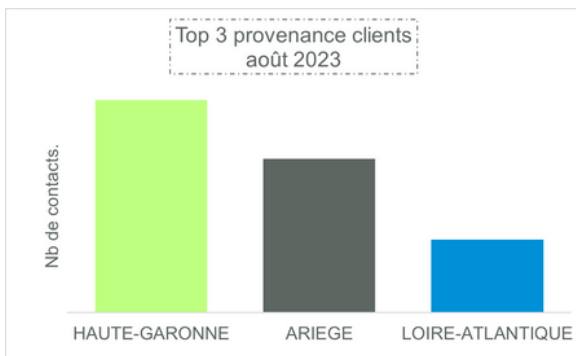
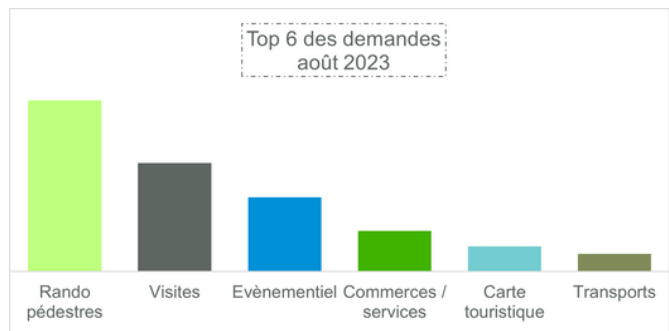

CHIFFRES CLÉS OFFICE DE TOURISME

sources : Rodsapp et Google analytics



Forte baisse de fréquentation du site internet...mais changement de version de l'outil de mesure Google Analytics 3 à GA4. À voir ?

Demandes par type - août



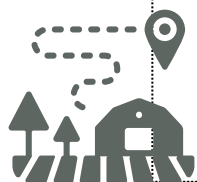
TOURISTES
8.8/10 FRANÇAIS



À NOTER

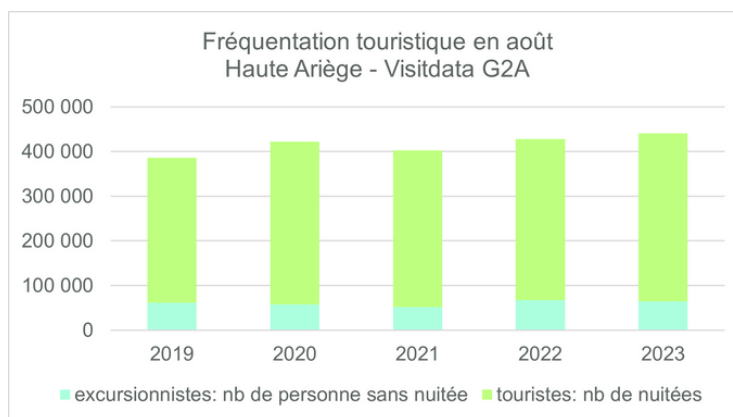
L'évolution de l'accueil à l'office de tourisme en août est en baisse.

		2022	2023	Commentaire
Châteaux	Lordat	2 850	3 429	pas d'annulation d'animations / août 2022
	Usson	737	641	
Grottes	Bédeilhac	5 397	5 158	réouverture en 2024
	La Vache	-	-	
	Lombrives	nc	nc	
	Niaux	6 407	6 571	
Loisirs	Akrobranch d'Orlu	5 758	nc	
	Montcalm Aventure	3 950	nc	
	Base nautique Mercus	3 950	3 500	
	Maison des Loups	nc	nc	
Visites	Talcaneô	-	6 931	
	Mountaneô	-	1 361	
	Maison des Patrimoines	1 056	996	
	Parc Préhistoire	16 160	15 468	
	Rêve et magie du rail	307	230	

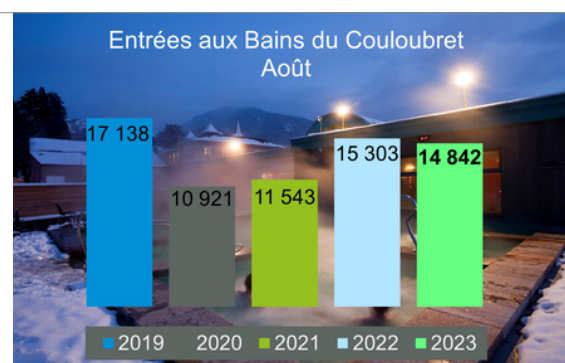
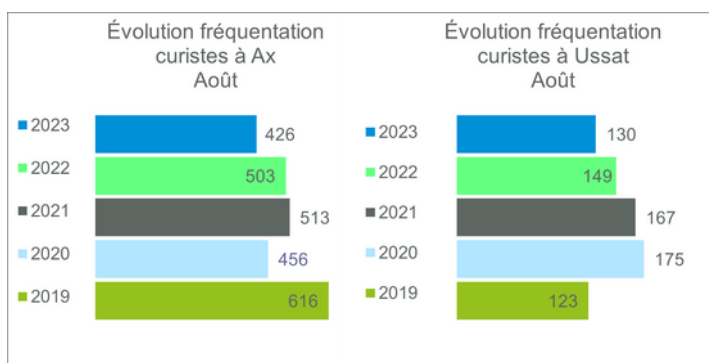


NUITÉES ET EXCURSIONNISTES

source : Visitdata GA Consulting et Flux Vision Orange Montagne



THERMALISME



RESSENTI DES PROS

source : Enquête en ligne - ADT09 et CRTL Occitanie



PERSPECTIVES

Au 8 septembre 2023, la destination affiche un taux d'occupation moyen de 38.6% pour septembre, soit une évolution de -13 pts par rapport à l'année dernière. Pour octobre, ce taux est de 39.4% soit une évolution positive comparé à l'année dernière.