





LES TENDANCES DU MOIS

NOTE DE CONJONCTURE MENSUELLE DE L'OFFICE DE TOURISME

	2023	2024
	21 jours	22
	6 jours	5
	1 jour	4
dont 	5 jours	5

Activité touristique au plus fort de la saison avec une météo plutôt favorable. G2A Consulting observe davantage de nuitées touristiques et moins d'excursionnistes qu'en août 2023. À noter cette année que la dernière semaine d'août est plus performante que les années précédentes sur Ax-les-Thermes et ses alentours. On ne ressent pas cette chute de fréquentation habituelle passé le 15 août.

La fréquentation des sites de visites est globalement à la baisse.

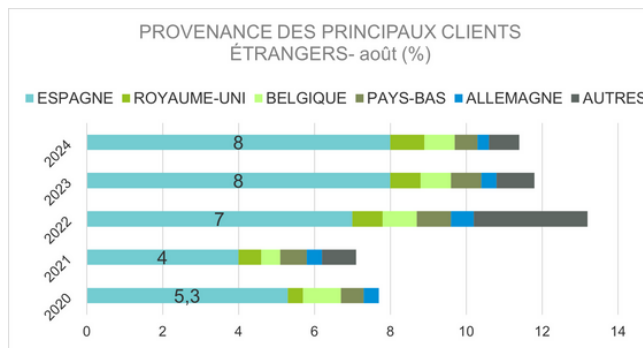
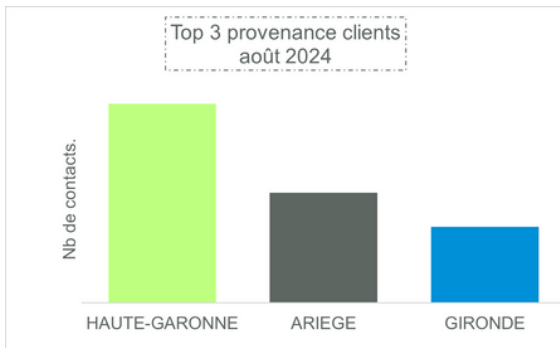
Les évènements tels que la course du Montcalm, Ludovia (programmé plus tardivement cette année), les fêtes de villages...et bien d'autres animations se déroulent tout au long du mois, et dynamisent le territoire.

La consommation semble être "en nette baisse".

L'état des réservations en septembre chez nos hébergeurs a de l'avance comparé à la même date l'an passé.

CHIFFRES CLÉS OFFICE DE TOURISME

sources : RoadBook et GA4



118 000 vues et 58 000 utilisateurs

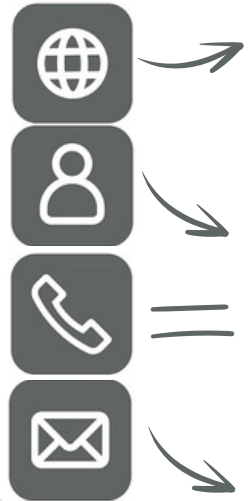
Top 3 des pages les + vues :

- agenda des animations
- télécabine du Baou
- Balades et randonnées

5 000 conseils en séjour

- accueil comptoir : 4 000
- téléphone : 700
- mail et Messenger : 80

2024 / n-1



TOURISTES
9/10 FRANÇAIS



À NOTER

La mesure de l'évolution de l'accueil à l'office de tourisme est impactée par l'utilisation d'un nouvel outil. Les indicateurs GA4 semblent plus fiables que l'été dernier où cet outil a été mis en place.

SITES DE VISITES

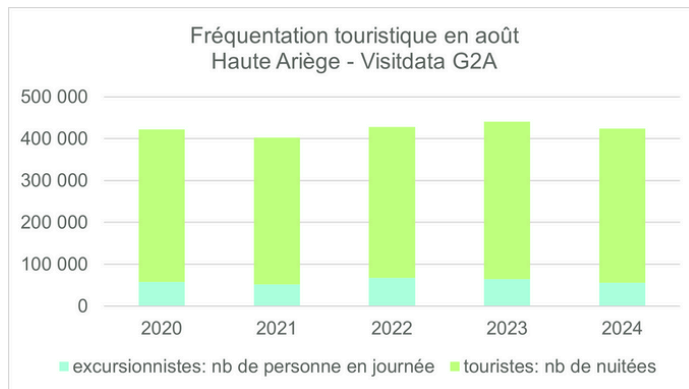
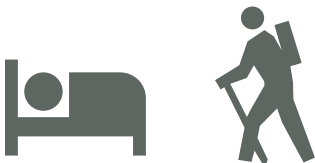
Chiffres non définitifs (entrées du mois)

		2023	2024	Commentaire
Châteaux	Lordat	3 429	3 603	fréquentation lors des animations
	Usson	641	664	
Grottes	Bédeilhac	5 158	4 699	fermé entre 2020 et 2023
	La Vache	-	2 238	
	Lombrives	nc	nc	
	Niaux	6 571	6 704	
Loisirs	Akrobranch d'Orlu	nc	nc	
	Montcalm Aventure	nc	nc	
	Base nautique Mercus	3 500	3 100	
	Maison des Loups	14 100	13 413	
Visites	Talcanéô	6 931	5 037	
	Mountanéô	1 361	1 095	
	Maison des Patrimoines	996	784	
	Parc Préhistoire	15 468	14 930	
	Rêve et magie du rail	230	389	

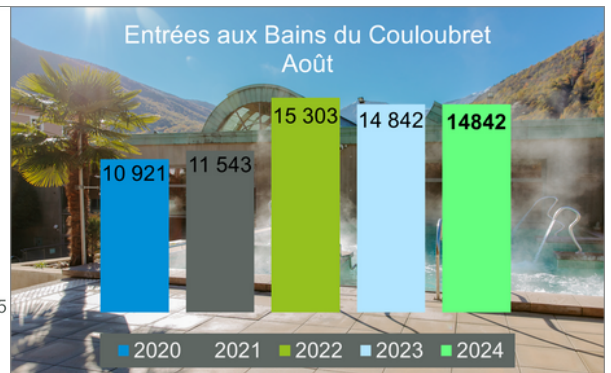
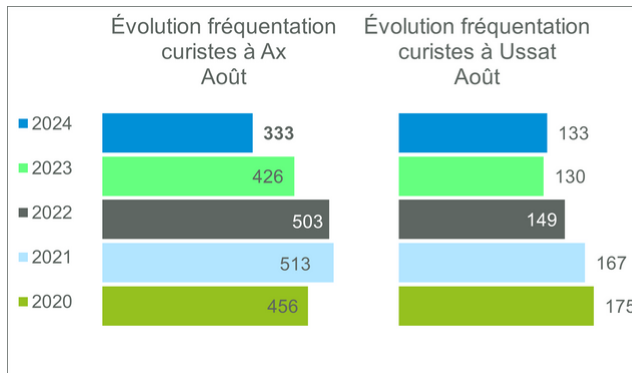


NUITÉES ET EXCURSIONNISTES

source : Visitdata GA Consulting et Flux Vision Orange Montagne



THERMALISME



RESSENTI DES PROS

source : Enquête en ligne - ADT09 et CRTL Occitanie



PERSPECTIVES

Au 1er septembre, pour l'ensemble de ce mois, la destination affiche un taux d'occupation moyen de 39.5%, soit une évolution de +2.5 pts par rapport à l'année dernière.