

ÉTÉ 2024

CANTON DE DONEZAN



SAISON ESTIVALE 2024



**L'AGENCE
DES
PYRÉNÉES**



OBSERVATOIRE DE L'ACTIVITÉ TOURISTIQUE



SAISON ESTIVALE 2024

CANTON DE DONEZAN

SOMMAIRE

PAGE DE GARDE	p1.
SOMMAIRE	p2.
LES CHIFFRES CLÉS - VOLUMÉTRIE & ÉVOLUTIONS	p3.
LES CHIFFRES CLÉS - PERFORMANCES	p4.
FRÉQUENTATION GLOBALE	p5.
FRÉQUENTATION PRO & PAP	p6.
TAUX D'OCCUPATION PAR TYPE D'HEBERGEMENT	p7.
ANNEXES	p8.
<i>LISTE DES RÉPONDANTS</i>	p9.

SAISON ESTIVALE 2024
CANTON DE DONEZAN

LES CHIFFRES CLÉS - VOLUMÉTRIE & ÉVOLUTIONS

LE STOCK

NOMBRE DE LITS

	ÉTÉ 2023	ÉTÉ 2024	ÉVO LUTION	
			NN-1 (en nb lits)	NN-1 (en %)
 LITS PRO + PAP	398	432	34	8,5%
 LITS NON COMMERCIALISÉS	3 177	3 148	-29	-0,9%

LES PERFORMANCES

TAUX DE REMPLISSAGE

	ÉTÉ 2023	ÉTÉ 2024	ÉVO LUTION	
			NN-1 (en pts)	NN-1 (en %)
	14,8%	13,4%	-1,4	
	5,9%	6,0%	0,1	

LES RÉSULTATS




NOMBRE DE NUITÉES

	ÉTÉ 2023	ÉTÉ 2024	ÉVO LUTION	
			NN-1 (en nb de nuitées)	NN-1 (en %)
	11 114	10 911	-204	-1,8%
	35 686	35 889	204	0,6%

LES PERFORMANCES

NOMBRE DE NUITÉES PAR LIT

	ÉTÉ 2023	ÉTÉ 2024	ÉVO LUTION	
			NN-1 (en pts)	NN-1 (en %)
	28	25		-9,6%

	ÉTÉ 2023	ÉTÉ 2024	ÉVO LUTION		ÉTÉ 2023	ÉTÉ 2024	ÉVO LUTION		ÉTÉ 2023	ÉTÉ 2024	ÉVO LUTION	
			(en nb lits)	(en %)			(en pts)	(en %)			(en nb de nuitées)	(en %)
 LITS ENQUÊTÉS												
 FRÉQUENTATION GLOBALE	3 612	3 617	5	0,1%	6,9%	6,8%	0,0		46 800	46 800	0	0,0%
 DONT LITS FERMÉS	37	37	0	0,0%								

* OCCUPATIONS PROPRIÉTAIRES INCLUSES

FRÉQUENTATION HIVER 2024 + SAISON ESTIVALE 2024
POIDS DES NUITÉES DE LA SAISON ESTIVALE 2024
RAPPEL POIDS DE LA SAISON ESTIVALE 202385 149
55,0%
57,3%

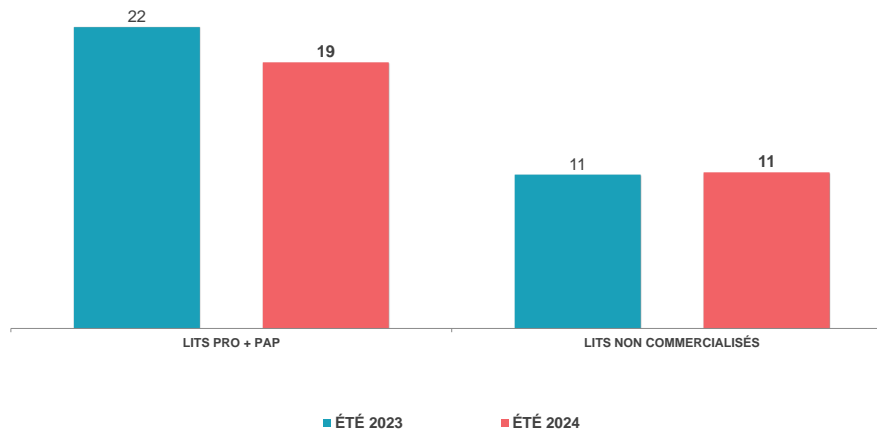
TAUX DE RÉPONSE DES ÉTABLISSEMENTS ENQUÊTÉS (en % des lits)

ÉTÉ 2023
85%
ÉTÉ 2024
86%

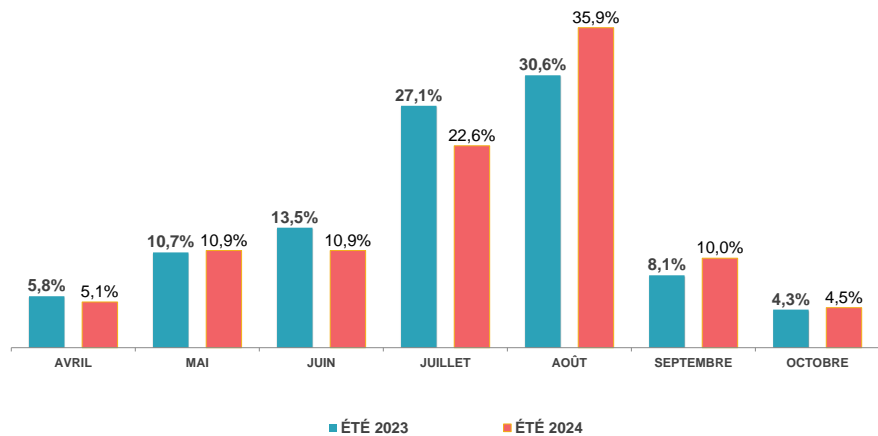
SAISON ESTIVALE 2024 CANTON DE DONEZAN LES CHIFFRES CLÉS - PERFORMANCES

NUITÉES AU LIT

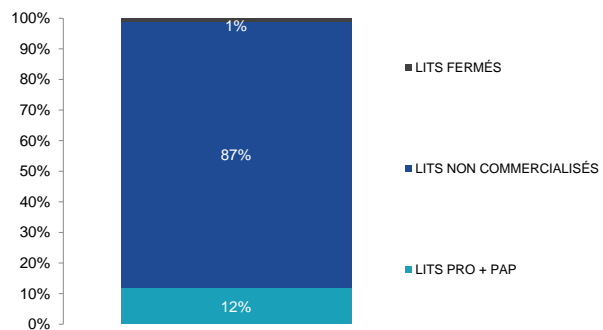
**Nombre moyen de nuitées générées par lit, par catégorie, sur l'ensemble de la période d'observation.*



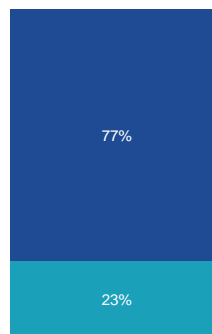
POIDS DES PÉRIODES COMMERCIALES



POIDS DES LITS PAR CATEGORIE



POIDS DES NUITÉES PAR CATEGORIE



	ÉTÉ 2023	ÉTÉ 2024	ÉVOLUTIONS
NOMBRE DE LITS	3 612	3 617	0,1%
NUITÉES AU LIT	43	13	-0,1%
TAUX DE REMPLISSAGE	6,9%	6,8%	-0,0 pt(s)

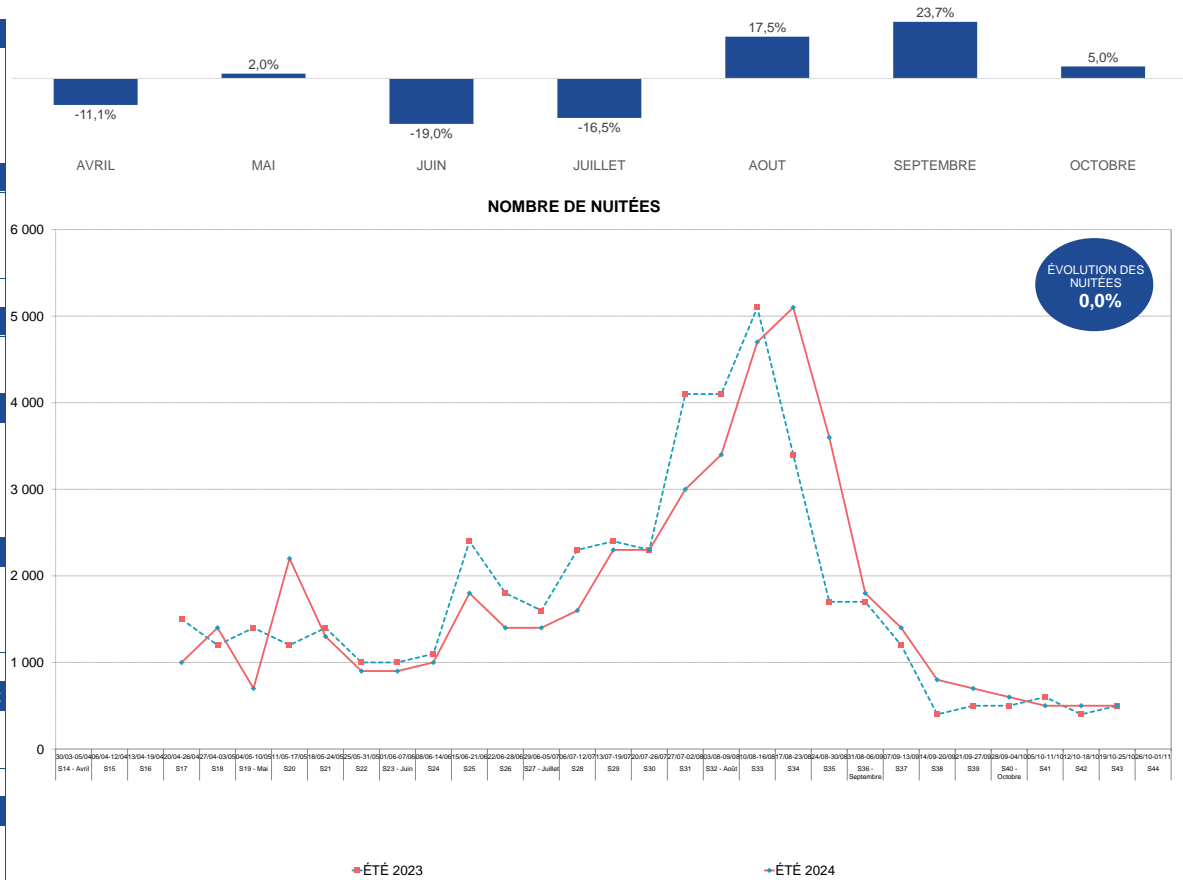


Date & N° sem.	ÉTÉ 2023	ÉTÉ 2024	ÉTÉ 2023	ÉTÉ 2024	EVO (%)
30/03-05/04 S14 - Avril					
06/04-12/04 S15					
13/04-19/04 S16					
20/04-26/04 S17	6%	4%	1 500	1 000	-33,3%
27/04-03/05 S18	5%	6%	1 200	1 400	16,7%
04/05-10/05 S19 - Mai	6%	3%	1 400	700	-50,0%
11/05-17/05 S20	5%	9%	1 200	2 200	83,3%
18/05-24/05 S21	6%	5%	1 400	1 300	-7,1%
25/05-31/05 S22	4%	4%	1 000	900	-10,0%
01/06-07/06 S23 - Juin	4%	4%	1 000	900	-10,0%
08/06-14/06 S24	4%	4%	1 100	1 000	-9,1%
15/06-21/06 S25	9%	7%	2 400	1 800	-25,0%
22/06-28/06 S26	7%	6%	1 800	1 400	-22,2%
29/06-05/07 S27 - Juillet	6%	6%	1 600	1 400	-12,5%
06/07-12/07 S28	9%	6%	2 300	1 600	-30,4%
13/07-19/07 S29	9%	9%	2 400	2 300	-4,2%
20/07-26/07 S30	9%	9%	2 300	2 300	0,0%
27/07-02/08 S31	16%	12%	4 100	3 000	-26,8%
03/08-09/08 S32 - Août	16%	13%	4 100	3 400	-17,1%
10/08-16/08 S33	20%	19%	5 100	4 700	-7,8%
17/08-23/08 S34	13%	20%	3 400	5 100	50,0%
24/08-30/08 S35	7%	14%	1 700	3 600	111,8%
31/08-06/09 S36 - Septembre	7%	7%	1 700	1 800	5,9%
07/09-13/09 S37	5%	6%	1 200	1 400	16,7%
14/09-20/09 S38	2%	3%	400	800	100,0%
21/09-27/09 S39	2%	3%	500	700	40,0%
28/09-04/10 S40 - Octobre	2%	2%	500	600	20,0%
05/10-11/10 S41	2%	2%	600	500	-16,7%
12/10-18/10 S42	2%	2%	400	500	25,0%
19/10-25/10 S43	2%	2%	500	500	0,0%
26/10-01/11 S44					

TOTAL	6,9%	6,8%	46 800	46 800	0,0%	EVOLUTION
JUILLET / AOUT	11,9%	12,0%	27 000	27 400	1,5%	
VACS SCOLAIRES (S28 A S35)	12,6%	12,8%	25 400	26 000	2,4%	

FRÉQUENTATION GLOBALE : LITS PRO + PAP + NON COMMERCIALISÉS

ÉVOLUTION DES RÉSERVATIONS PAR PÉRIODES COMMERCIALES (EN %)



Aide à la lecture :

Pour cette saison estivale 2024, CANTON DE DONEZAN enregistre 46 800 nuitées pro + pap + non commercialisées sur l'ensemble de la période. La semaine 34 est le pic de la saison avec un volume de 5 100 nuitées. En moyenne, un lit station réalise 13 nuitées sur l'ensemble de la saison. A date, CANTON DE DONEZAN enregistre une baisse de nuitées de 0,0% (soit +0 nuitées) par rapport à l'année 2023.



TAUX DE REMPLISSAGE

NUITÉES

Date & N° sem.	ÉTÉ 2023	ÉTÉ 2024	ÉTÉ 2023	ÉTÉ 2024	EVO en %
30/03-05/04 S14 - Avril					
06/04-12/04 S15					
13/04-19/04 S16					
20/04-26/04 S17	6%	3%	161	104	-35,5%
27/04-03/05 S18	4%	4%	106	125	17,0%
04/05-10/05 S19 - Mai	11%	5%	308	145	-52,9%
11/05-17/05 S20	5%	8%	135	248	83,0%
18/05-24/05 S21	8%	7%	210	198	-5,3%
25/05-31/05 S22	6%	5%	178	164	-8,1%
01/06-07/06 S23 - Juin	7%	6%	190	169	-10,8%
08/06-14/06 S24	7%	6%	198	174	-12,3%
15/06-21/06 S25	16%	11%	438	324	-26,0%
22/06-28/06 S26	13%	9%	352	282	-19,9%
29/06-05/07 S27 - Juillet	11%	9%	316	281	-11,1%
06/07-12/07 S28	22%	15%	616	443	-28,0%
13/07-19/07 S29	24%	20%	656	613	-6,6%
20/07-26/07 S30	19%	17%	524	521	-0,5%
27/07-02/08 S31	46%	30%	1 281	914	-28,7%
03/08-09/08 S32 - Août	50%	41%	1 389	1 228	-11,5%
10/08-16/08 S33	61%	54%	1 687	1 620	-4,0%
17/08-23/08 S34	28%	40%	786	1 218	55,0%
24/08-30/08 S35	8%	17%	229	517	125,2%
31/08-06/09 S36 - Septembre	12%	12%	338	364	7,8%
07/09-13/09 S37	10%	11%	287	347	20,9%
14/09-20/09 S38	4%	8%	120	228	90,3%
21/09-27/09 S39	4%	5%	119	162	36,8%
28/09-04/10 S40 - Octobre	4%	5%	115	137	19,6%
05/10-11/10 S41	5%	4%	135	114	-15,4%
12/10-18/10 S42	4%	4%	112	131	17,1%
19/10-25/10 S43	5%	5%	128	139	7,9%
26/10-01/11 S44					

AVRIL

-14,5%

MAI

-9,1%

JUIN

-19,4%

JUILLET

-18,3%

AOÛT

12,0%

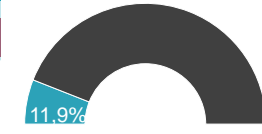
SEPTEMBRE

27,6%

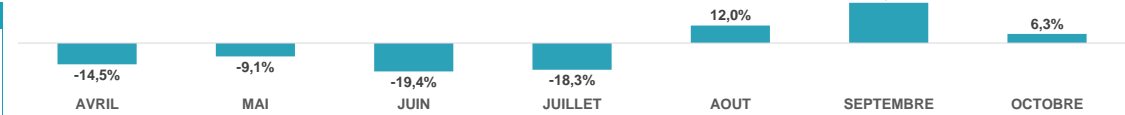
OCTOBRE

6,3%

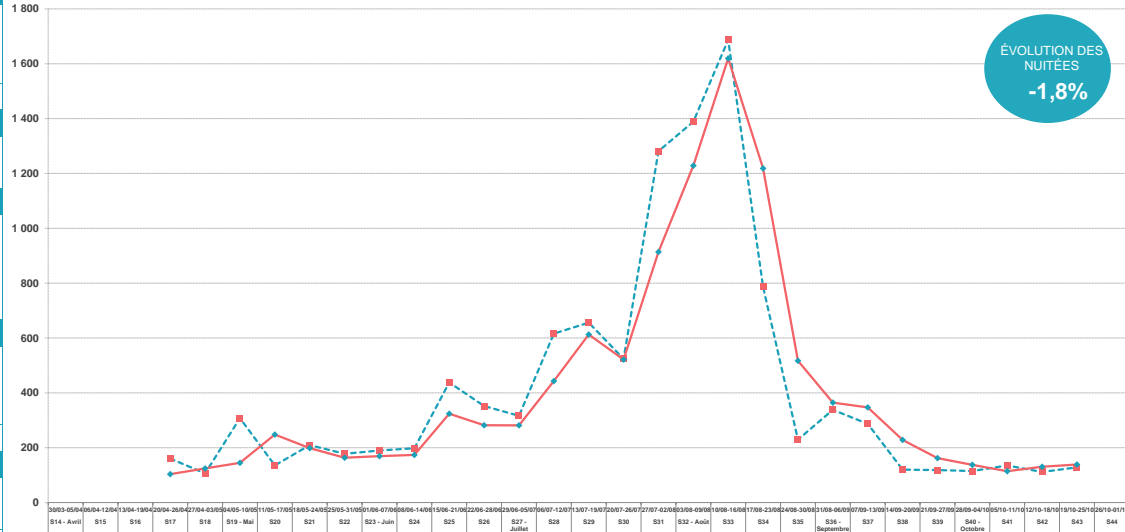
	ÉTÉ 2023	ÉTÉ 2024	ÉVOLUTIONS
NOMBRE DE LITS	398	432	8,5%
TAUX DE REPONSE	85%	86%	
NUITÉES AU LIT	28	25	-9,6%
TAUX DE REMPLISSAGE	14,8%	13,4%	-1,4 pt(s)

POIDS DES LITS SUR LE STOCK
STATIONLITS PRO = CAMPINGS
LITS PAP = C2C + GITES

ÉVOLUTION DES NUITÉES PAR PÉRIODES COMMERCIALES (EN %)



NOMBRE DE NUITÉES



→ ÉTÉ 2023

→ ÉTÉ 2024

Aide à la lecture :

Pour cette saison estivale 2024, CANTON DE DONEZAN enregistre 10 911 nuitées pro & papà sur l'ensemble de la période. La semaine 33 est le pic de la saison avec un volume de 1 620 nuitées. En moyenne, un lit pro & papà réalise 25 nuitées sur l'ensemble de la saison. A date, CANTON DE DONEZAN enregistre une baisse de nuitées de -1,8% (soit -204 nuitées) par rapport à l'année 2023.

TOTAL	14,8%	13,4%	11 114	10 911	-1,8%	EVOLUTION
JUILLET / AOÛT	29,9%	27,0%	7 485	7 356	-1,7%	
VACS SCOLAIRES (S28 A S35)	32,2%	29,2%	7 169	7 075	-1,3%	

	ÉTÉ 2023	ÉTÉ 2024
NB LOTS	77	85
NB LITS	398	432

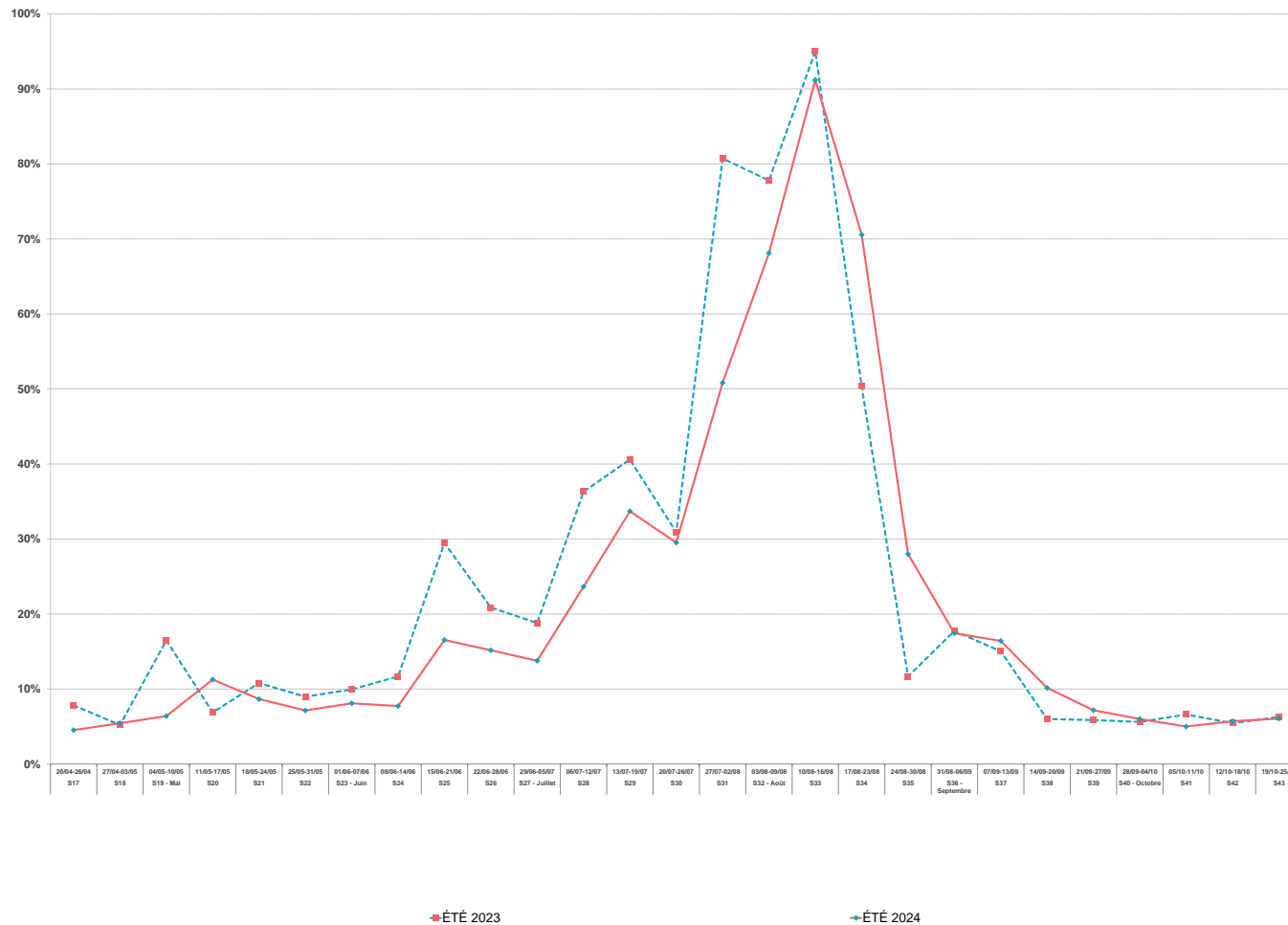


GLOBAL - LITS PRO + PAP

Date & N° sem.
30/03-05/04 S14 - Avril
06/04-12/04 S15
13/04-19/04 S16
20/04-26/04 S17
27/04-03/05 S18
04/05-10/05 S19 - Mai
11/05-17/05 S20
18/05-24/05 S21
25/05-31/05 S22
01/06-07/06 S23 - Juin
08/06-14/06 S24
15/06-21/06 S25
22/06-28/06 S26
29/06-05/07 S27 - Juillet
06/07-12/07 S28
13/07-19/07 S29
20/07-26/07 S30
27/07-02/08 S31
03/08-09/08 S32 - Août
10/08-16/08 S33
17/08-23/08 S34
24/08-30/08 S35
31/08-06/09 S36 - Septembre
07/09-13/09 S37
14/09-20/09 S38
21/09-27/09 S39
28/09-04/10 S40 - Octobre
05/10-11/10 S41
12/10-18/10 S42
19/10-25/10 S43
26/10-01/11 S44

ÉTÉ 2023	ÉTÉ 2024	EVO. en pts
8%	5%	-3,3
5%	5%	0,2
16%	6%	-10,1
7%	11%	4,4
11%	9%	-2,1
9%	7%	-1,8
10%	8%	-1,9
12%	8%	-3,9
29%	17%	-12,9
21%	15%	-5,7
19%	14%	-5,0
36%	24%	-12,7
41%	34%	-6,9
31%	30%	-1,4
81%	51%	-29,9
78%	68%	-9,7
95%	91%	-3,8
50%	71%	20,2
12%	28%	16,3
18%	17%	-0,3
15%	16%	1,4
6%	10%	4,1
6%	7%	1,3
6%	6%	0,4
7%	5%	-1,6
5%	6%	0,3
6%	6%	-0,2

TAUX D'OCCUPATION DES LITS PRO + PAP



TOTAL	23,7%	21,3%	-2,4
JUILLET / AOÛT	49,1%	45,5%	-3,7
VACS SCOLAIRES (S28 A S35)	52,9%	49,4%	-3,5

ÉTÉ 2024

CANTON DE DONEZAN



ANNEXES



L'AGENCE
DES
PYRÉNÉES



OBSERVATOIRE DE L'ACTIVITÉ TOURISTIQUE





Gîtes : 74% de taux de réponse

GITE COMMUNAL RECANTOU QUERIGUT
GITE COMMUNAL CARCANIERES
GITE COMMUNAL LE PUCH
GITE COMMUNAL ROUZE
GITE LE LAURENTI

Rép	N. Rép
X	
X	
	X
	X
	X



Campings : 100% de taux de réponse

CAMPING LE BOSQUET

Rép	N. Rép
X	

AFIN DE RESPECTER LA CONFIDENTIALITÉ DES HÉBERGEURS, LA SOCIÉTÉ G2A CONSULTING S'ENGAGE À NE DIFFUSER QUE LES SECTEURS PRÉSENTANT AU MOINS TROIS HÉBERGEURS ET NE PERMETTANT PAS D'ISOLER LES RÉSULTATS D'UN HÉBERGEUR EN PARTICULIER

VOTRE RÉFÉRENT G2A

CANTON DE DONEZAN



Référent de la Station : Clément BERTHOUT

Consultant

Mail : clement.berthout@g2a-consulting.fr

Traitement Statistiques : Sébastien GUILLOT

Chef de projet Data Flow



L'AGENCE
DES
PYRÉNÉES



3 rue d'Hélios
ZAC de Viarguesin
34440 COLOMBIERS



www.g2a-consulting.fr



L'observatoire du tourisme pyrénéen est cofinancé par l'Union Européenne. L'Europe s'engage avec le fonds européen pour le développement régional. Projet présenté dans le cadre du contrat destination Pyrénées.