





LES TENDANCES DU MOIS

NOTE DE CONJONCTURE MENSUELLE DE L'OFFICE DE TOURISME

La note de conjoncture détermine les ressentis sur la période écoulée et les tendances du mois à venir à partir de l'opinion des professionnels interrogés. Ces résultats ne peuvent en aucun cas se substituer aux analyses quantitatives et qualitatives.

	2024	2025
	18 jours	14
	7 jours	10
	1 jour	1
	5 jours	6

Janvier 2025 est un mois mitigé en termes d'activité touristique.

La neige et la météo sont plutôt favorables mais le ressenti des prestataires n'est pas unanime sur l'ensemble du territoire.

L'accueil de groupes, notamment scolaires semble à la baisse, avec des durées de séjours raccourcis. Certains week-end dynamiques ne compensent pas le calme des semaines.

Le Chioula ferme le 9 janvier par manque de neige. 1er trail blanc à Beille tandis qu'Ax 3 Domaines fête ses 70 ans. Mijanès et Goulier sont toujours en exploitation.

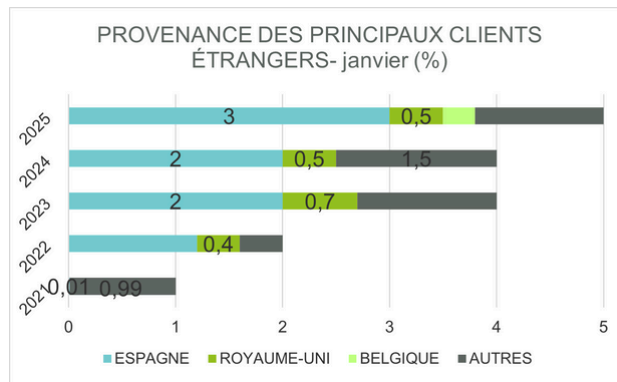
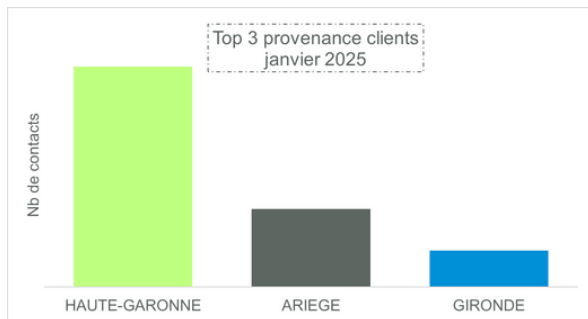
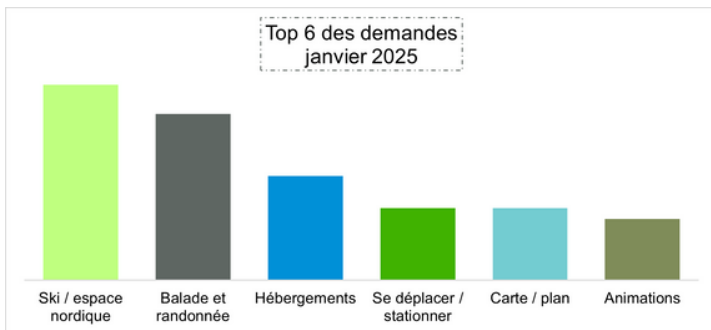
G2A Consulting mesure moins de nuitées comparé à janvier 2024.

La consommation est satisfaisante pour les commerces et restaurants en pieds de piste mais semble "contrainte" au-delà.

L'état des réservations à venir est en dessous de celui annoncé à la même date l'an passé.

CHIFFRES CLÉS OFFICE DE TOURISME

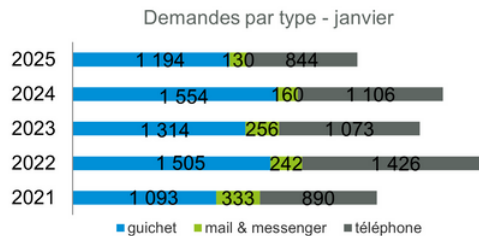
sources : RoadBook et GA4



66 000 vues et 46 000 utilisateurs

Top 3 des pages les + vues :

- webcam
- télécabine du Baou
- Bains du couloubret



2025 / n-1



TOURISTES
9/10 FRANÇAIS




À NOTER

L'office de tourisme accueille moins de visiteurs en janvier 2025 comparé à 2024.

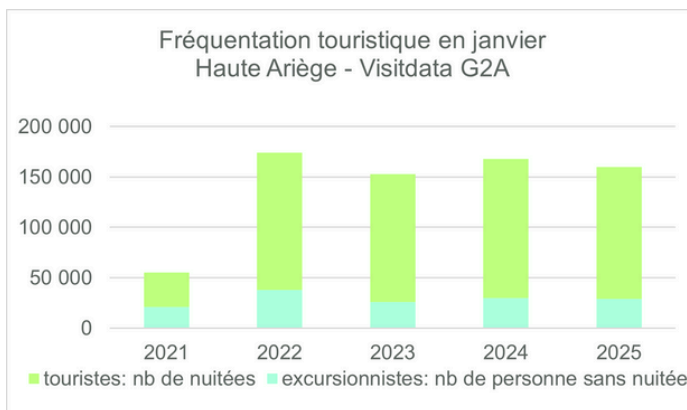

Les conseils pour les non skieurs sont importants, notamment pour les balades en raquettes à neige.

STATIONS SPORTS D'HIVER

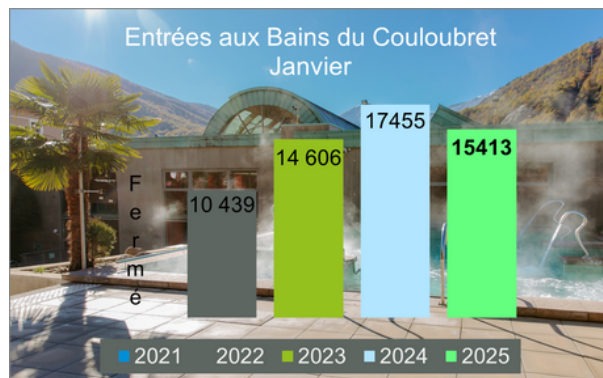
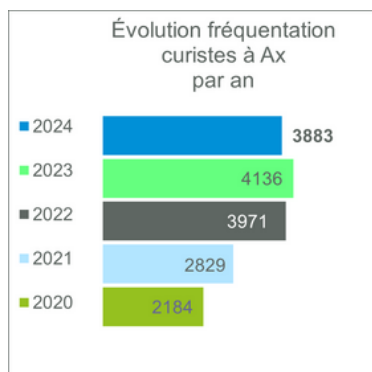
	Janvier 2025	moyenne 5 janvier derniers	date ouverture 23-24	cumul saison au 31/01/24	date ouverture 24-25	cumul saison au 31/01/25
Ax 3 Domaines	85 840	68 300	20/12/23	179 000	14/12/24	207 520
Ascou	7 160	5 400	08/01/24	6 700	21/12/24	11 780
Beille	22 940	23 100	20/12/23	35 000	21/12/24	40 575
Chioula	695	2 700	08/01/24	1 300	21/12/24	2 560
Mijanès	1 670	1 300	10/01/24	3 400	21/12/24	6 130
Goulier	1 160	900	13/01/24	750	21/12/24	3 760

NUITÉES ET EXCURSIONNISTES

source : Visitdata GA Consulting et Flux Vision Orange Montagne



THERMALISME



RESSENTI DES PROS

source : Enquête en ligne - ADT09 et CRTL Occitanie
Taux de réponses : 45% de l'échantillon



PERSPECTIVES

Pour la période vacances d'hiver (du 8.02 au 7.03.25), la destination affiche un taux d'occupation moyen de 55.1%, soit une évolution de -1.6 pts par rapport à l'année dernière.