

# LES TENDANCES DU MOIS

NOTE DE CONJONCTURE MENSUELLE DE L'OFFICE DE TOURISME

La note de conjoncture détermine les ressentis sur la période écoulée et les tendances du mois à venir à partir de l'opinion des professionnels interrogés. Ces résultats ne peuvent en aucun cas se substituer aux analyses quantitatives et qualitatives.

	2024	2025
	17 jours	13
	9 jours	11
	2 jours	2
	3 jours	5

Mars 2025 semble décevoir.

La fréquentation touristique n'est pas en adéquation avec la qualité du produit neige en station d'Ax 3 Domaines et Beille.

Le calendrier contribue au sentiment de baisse d'activité comparé à mars 2024 notamment par le positionnement du week-end de Pâques en avril cette année.

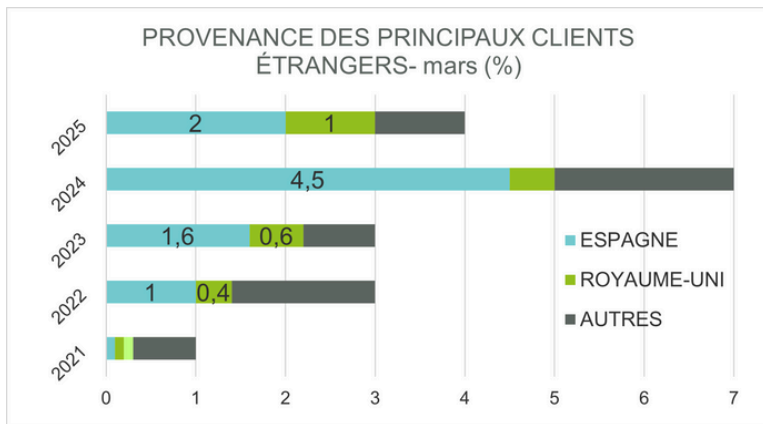
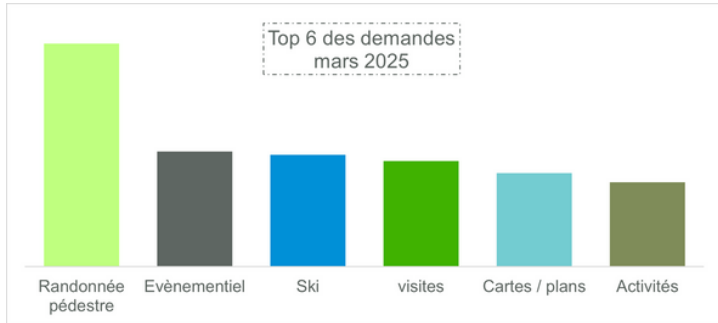
Mars est toujours habituellement marqué par la fermeture progressive des domaines skiables, l'ouverture de la pêche et l'arrivée de curistes aux thermes. G2A Consulting mesure des nuitées touristiques et excursionnistes à la baisse comparé à l'an passé.

La consommation semble à la baisse avec une activité jugée inférieure à mars 2024 pour 70% des professionnels.

Avril s'annonce timide en termes de réservation.

## CHIFFRES CLÉS OFFICE DE TOURISME

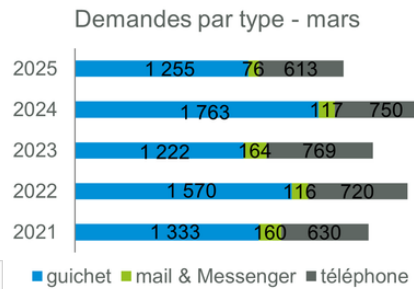
sources : RoadBook et GA4



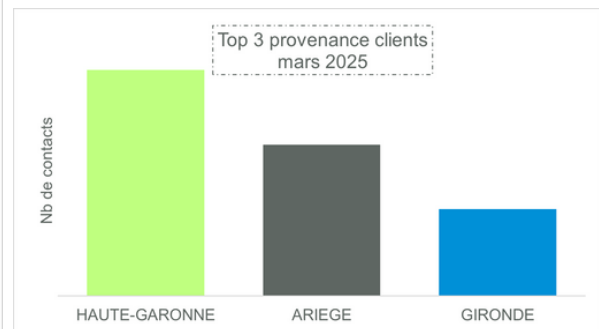
46 000 vues et 41 000 utilisateurs

Top 3 des pages les + vues :

- webcam
- télécabine du Baou
- agenda animations



2025 / n-1




TOURISTES  
9.6/10 FRANÇAIS



## À NOTER

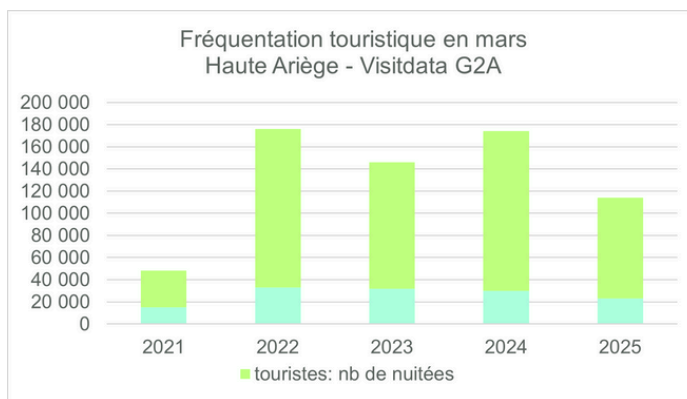
L'office de tourisme accueille moins de visiteurs en mars 2025 comparé à 2024. Les conseils pour les balades et randonnées sont plus nombreux que pour le ski, ce qui n'est pas habituel en mars.

# STATIONS SPORTS D'HIVER

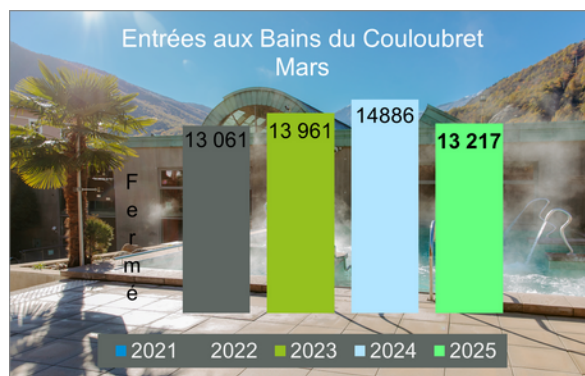
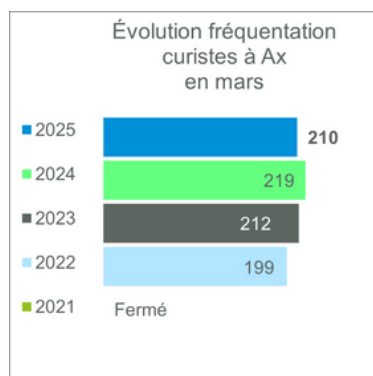
	Mars 2025	moyenne 5 mars derniers <i>en exploitation</i>	date fermeture 23-24	cumul saison au 31/03/24	jours d'exploitation	cumul saison au 31/03/25
Ax 3 Domaines	15 900	35 000	01/04/24	313 000	106	330 270
Ascou	3 970	5 300	24/03/24	23 950	94	32 870
Beille	10 300	11 800	24/03/23	74 400	96	91 700
Chioula	fermé	720	17/03/24	4 000	25	2 790
Mijanès	330	1 200	17/03/24	5 400	69	11 000
Goulier	90	960	10/03/24	1 900	67	5 650

## NUITÉES ET EXCURSIONNISTES

source : Visitdata GA Consulting et Flux Vision Orange Montagne



## THERMALISME



## RESSENTI DES PROS

source : Enquête en ligne - ADT09 et CRTL Occitanie  
Taux de réponses : 25% de l'échantillon



## PERSPECTIVES

Pour la période vacances d'avril (du 5.04 au 4.05.25), la destination affiche un taux de réservation inférieur à l'an passé tandis que mai s'annonce plus dynamique.

Selon les hébergements en passerelle sur les Vallées d'Ax dans le dispositif G2A Consulting.