

HIVER 2025-2026



L'AGENCE
DES
PYRÉNÉES

05/12/2025

CHIFFRES-CLÉS DE LA SAISON



TAUX D'OCCUPATION DE LA SAISON À DATE

lits marchands professionnels et de particulier à particulier



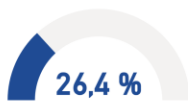
+ 1,5 pt(s)

VS N-1



PANEL G2A

PYRÉNÉES



+ 2,1 pt(s)

VS N-1

PANEL G2A



CHARME

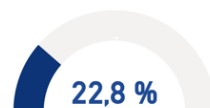


+ 2,2 pt(s)

VS N-1

FOCUS PRO ET PAP

lits marchands de particulier à particulier



+ 2,9 pt(s)

VS N-1

lits marchands professionnels



-1,3 pt(s)

VS N-1

DÉTAIL PAR TYPE D'HÉBERGEMENT



Résidences de
tourisme

25,2 %

-0,5 pt(s)

VS N-1



Campings

39,6 %

-1,4 pt(s)

VS N-1

ÉVOLUTION DES RÉSERVATIONS EN 15 JOURS



+ 3,4 pt(s)
VS J-15



PANEL G2A

PYRÉNÉES

+ 2,6 pt(s)
VS J-15



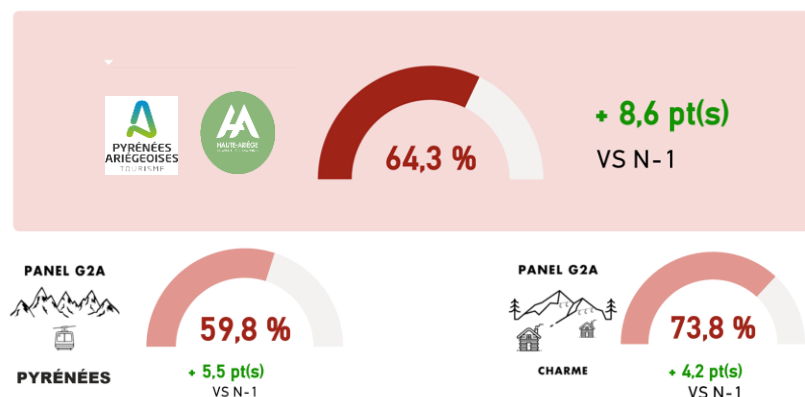
PANEL G2A

CHARME

+ 2,4 pt(s)
VS J-15

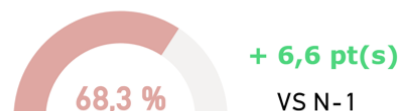
Sur les vacances de fin d'année, la Haute-Ariège affiche, à date, **64,3 %** d'occupation sur les lits marchands, soit une excellente progression de **+8,6 pts** par rapport à N-1. Ce taux dépasse celui du panel Pyrénées G2A, lui-même en hausse de +5,5 pts. La semaine du Nouvel An est particulièrement prisée avec **79 %** d'occupation à date, en avance de +16,6 pts. Les hébergeurs professionnels bénéficient pleinement de cette dynamique de fin d'année (+12,6 pts vs N-1). Les villages vacances et les campings restent les plus demandés avec **62,5 %** d'occupation, tandis que les résidences de tourisme enregistrent également une forte progression à **54,1 %**. Le secteur particulier à particulier contribue activement à cette période avec **68,3 %** d'occupation, en hausse de +6,6 pts. Ainsi, tous les indicateurs sont au vert pour la Haute-Ariège, laissant présager des fêtes de fin d'année très fréquentées sur le territoire, surtout si les chutes de neige se poursuivent.

TAUX D'OCCUPATION - VACANCES DE NOËL ET NOUVEL AN



FOCUS PRO ET PAP

lits marchands de particulier à particulier



lits marchands professionnels



TAUX D'OCCUPATION - DÉTAIL PAR SEMAINE

Du 20 au 26 décembre 2025

49,5 %

0,7 pt(s)

VS N-1

Du 27 décembre 2025 au 2 janvier 2026

79,0 %

16,6 pt(s)

VS N-1

ET POUR LA SUITE ...

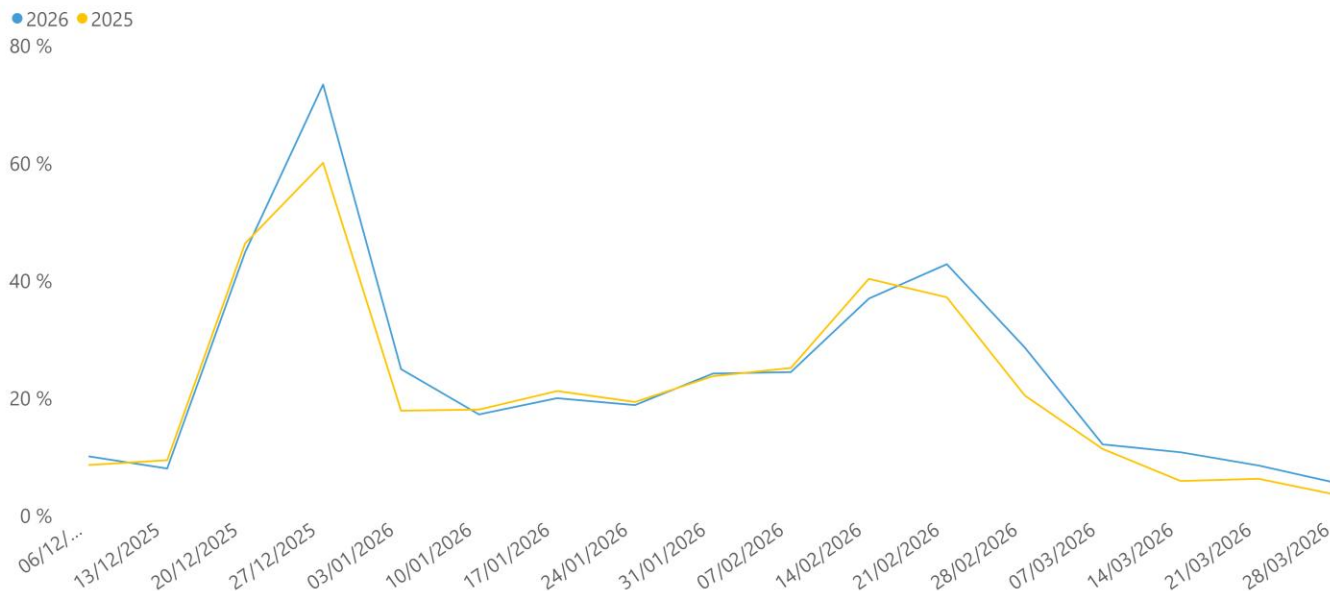
VACANCES D'HIVER

34,5 %

+ 1,4 pt(s)

VS N-1

TAUX D'OCCUPATION DE LA SAISON A DATE - VUE SUR LA SAISON



À date, sur l'ensemble de la saison, la station affiche un taux d'occupation prévisionnel de **25 %** sur les lits marchands, soit **+1,5 pt** par rapport à N-1, poursuivant la dynamique positive observée lors des vacances de fin d'année. Ce taux se rapproche fortement du panel Pyrénées (26,4 %). Contrairement à la tendance haussière observée sur la fin d'année, les professionnels restent stables sur l'ensemble de la saison, voire légèrement en retard par rapport à N-1 (-1,3 pt), avec un taux d'occupation de **29,6 %**. Le secteur particulier à particulier enregistre, sur l'ensemble de la saison, une progression de **+2,9 pts**, pour un taux d'occupation de **22,8 %**. À date, l'intervacances de janvier est stable par rapport à N-1, tandis que les vacances d'hiver affichent une avance de **+1,4 pt**, avec un taux d'occupation (professionnels + PàP) de **34,5 %**.

MÉTHODOLOGIE

Période d'enquête du 06/12/2025 au 03/04/2026

Date de mise à jour de la Plateforme G2A : 03/12/2025



Analyse de **7 903**
de lits professionnels et pàp
dont les données sont transmises en temps
réel (lits en passerelle)

Représentant
81 % des lits marchands (pro et
pàp de la destination)

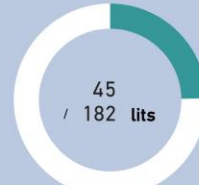
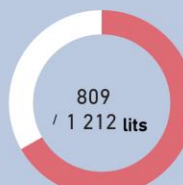
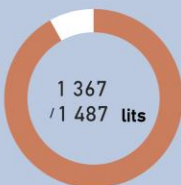
Particulier à
particulier

Agences
immobilières

Résidences de
tourisme

Villages
vacances

Hôtels



MON CONTACT G2A

Manon TALEC

☎ 0759699074

✉ manon.talec@g2a-consulting.fr