





LES TENDANCES DU MOIS

NOTE DE CONJONCTURE MENSUELLE DE L'OFFICE DE TOURISME

La note de conjoncture détermine les ressentis sur la période écoulée et les tendances du mois à venir à partir de l'opinion des professionnels interrogés.
Ces résultats ne peuvent en aucun cas se substituer aux analyses quantitatives et qualitatives.

	2024	2025
	12 jours	16
	9 jours	11
	1 jour	0
	8 jours	4

Le contexte météo en novembre a été favorable à l'ouverture d'Ax 3 Domaines et Beille début décembre, cependant le redoux qui a suivi ainsi que les manifestations agricoles ont eu un impact certain sur l'activité touristique. La levée des blocages ainsi que la neige pour les vacances de Noël ont permis aux professionnels du tourisme d'avoir une activité correcte à partir du 20 décembre avec la semaine du Nouvel An la plus dynamique. Mijanès et Goulmier sont en exploitation à partir du 27 décembre. Le Chioula manque de neige mais reste accessible pour les pistes raquettes.

La consommation est satisfaisante uniquement pendant les vacances.

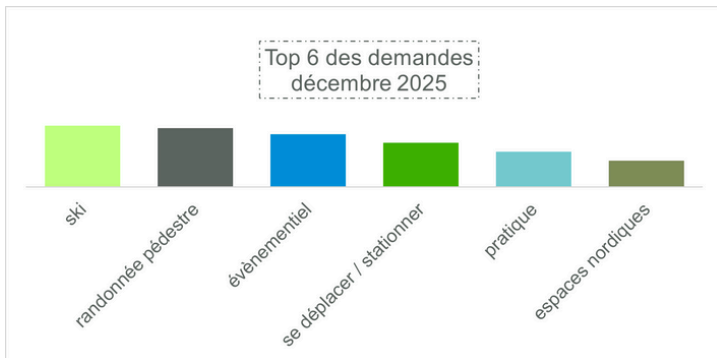
Les sites de visites et loisirs ouverts sont satisfaits de leur fréquentation, notamment la grotte de Niaux et la Maison des Loups.

Les professionnels sont donc mitigés. On note des journées record de fréquentation avec un nombre d'excursionnistes plus élevé vs 2024.

Les perspectives sont encourageantes avec un état des réservations chez les hébergeurs supérieur à celui de l'année dernière.

CHIFFRES CLÉS OFFICE DE TOURISME

sources : RoadBook et GA4

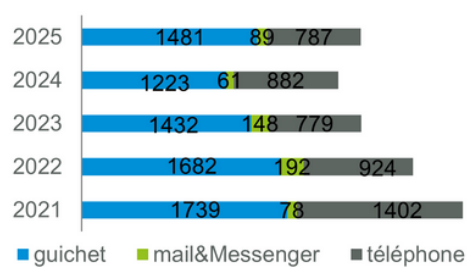


81 500 vues et 50 600 utilisateurs

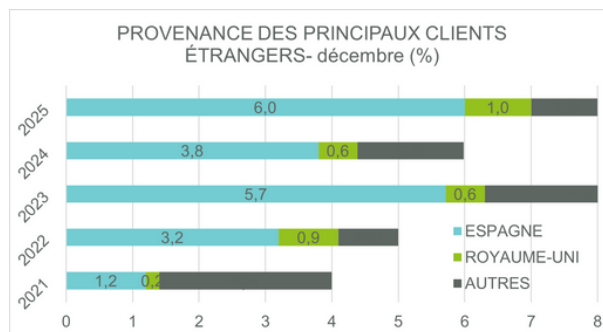
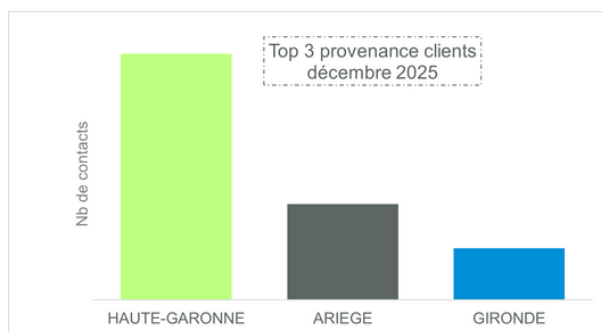
Top 3 des pages les + vues :

- webcam
- télécabine du Baou
- agenda, animations

Contacts - décembre



2025 / n-1



TOURISTES
9/10 FRANÇAIS




À NOTER

L'office de tourisme apporte davantage de conseils aux visiteurs en décembre 2025 comparé à 2024.

À noter : la part des clientèles étrangères en hausse.

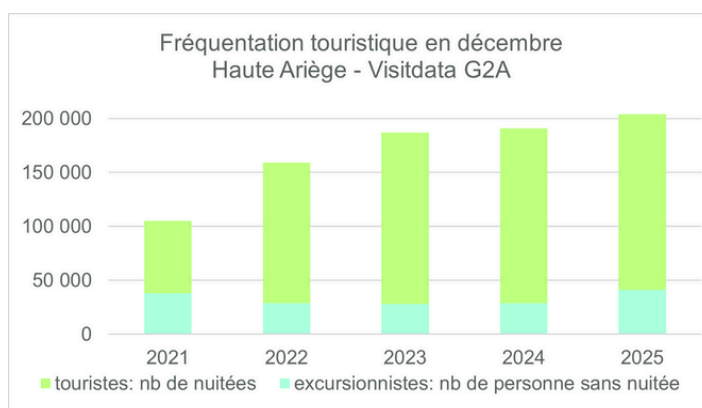
STATIONS SPORTS D'HIVER

chiffres en attente de consolidation

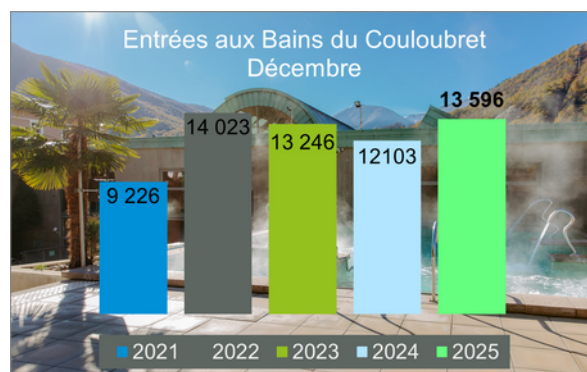
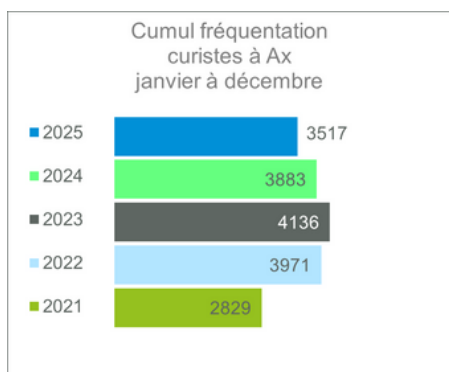
	date ouverture 25-26	cumul saison au 31/12/25 avec préventes	moyenne 5 décembre derniers en exploitation	date ouverture 24-25	cumul saison au 31/12/24
Ax 3 Domaines	5/12/25	125 345	94 780	14/12/24	121 680
Ascou	20/12/25	4 472	2 560	21/12/24	4 620
Beille	6/12/25	17 730	16 410	21/12/24	17 640
Chioula	27/12/25	640	1 840	21/12/24	1 870
Mijanès	27/12/25	4 213	1 900	21/12/24	4 460
Goulier	27/12/25	530	1 470	21/12/24	2 600

NUITÉES ET EXCURSIONNISTES

source : Visitdata GA Consulting
et Flux Vision Orange Montagne



THERMALISME



RESSENTI DES PROS

source : Enquête en ligne - ADT09 et CRTL Occitanie
Taux de réponses : 30% de l'échantillon



PERSPECTIVES

Pour la période intervacances de janvier, la destination affiche un taux d'occupation moyen de 37.2%, soit une évolution de +1.2 pts par rapport à l'année dernière.