





LES TENDANCES DU MOIS

NOTE DE CONJONCTURE MENSUELLE DE L'OFFICE DE TOURISME

La note de conjoncture détermine les ressentis sur la période écoulée et les tendances du mois à venir à partir de l'opinion des professionnels interrogés.
Ces résultats ne peuvent en aucun cas se substituer aux analyses quantitatives et qualitatives.

	2025	2026
	14 jours	12
	10 jours	10
	1 jour	1
	6 jours	8

L'activité touristique de janvier 2026 semble mitigée.

La présence de clientèles espagnoles en début de mois juste après la semaine du Nouvel An est observée et certains professionnels ont su les accueillir.

La neige est présente ce qui est favorable à l'exploitation des domaines skiables et activités liées. On note cependant des difficultés d'accès dues à l'enneigement des routes, notamment pendant les week-end. Le 31 janvier est marqué par la fermeture de la RN20 entre Ax-les-Thermes et Mérens-les-Vals suite à un éboulement rocheux...

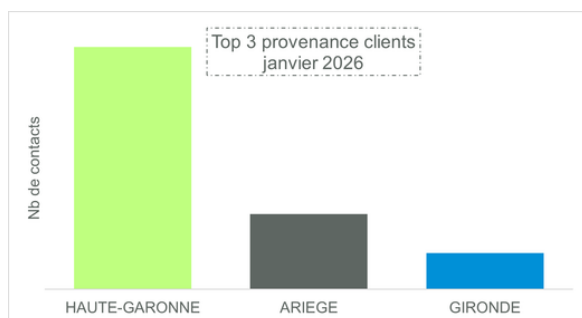
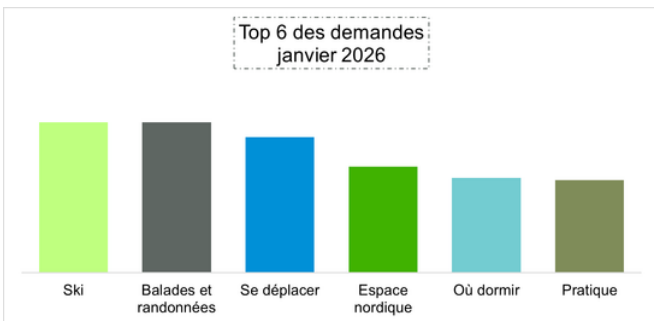
G2A Consulting mesure davantage de nuitées comparé à janvier 2025.

La consommation semble satisfaisante pour les commerces et restaurants.

L'état des réservations à venir est supérieur de celui annoncé à la même date l'an passé.

CHIFFRES CLÉS OFFICE DE TOURISME

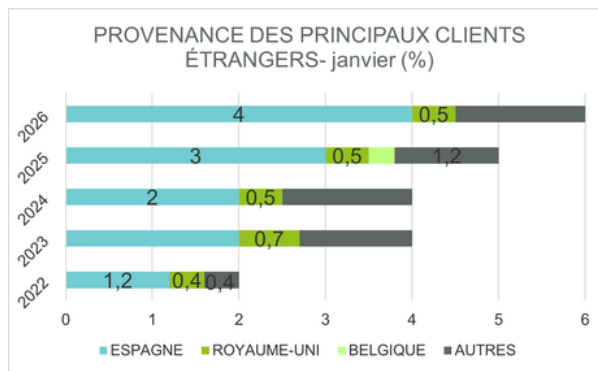
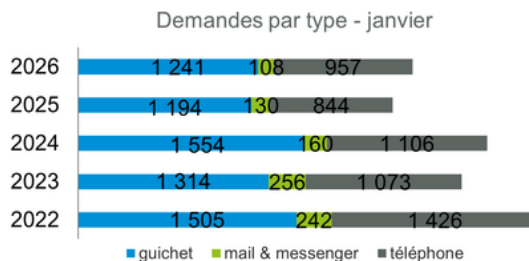
sources : RoadBook et GA4



81 500 vues et 35 000 utilisateurs

Top 3 des pages les + vues :

- webcam
- télécabine du Baou
- Agenda / animations



2026 / n-1



TOURISTES
9.5/10 FRANÇAIS



À NOTER

L'office de tourisme accueille davantage de visiteurs en janvier 2026 comparé à 2025.

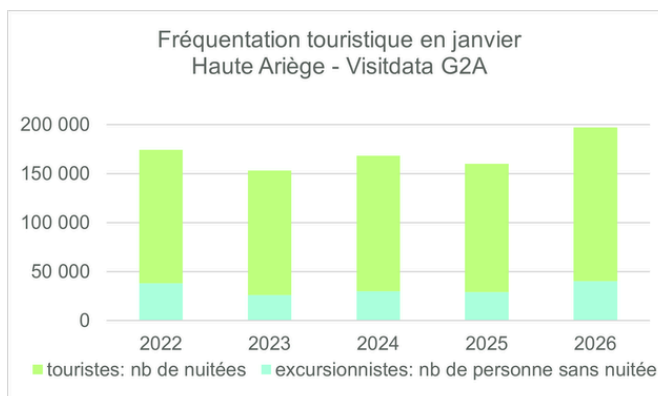
Les conseils pour les non skieurs sont importants, notamment pour les balades en raquettes à neige.

STATIONS SPORTS D'HIVER

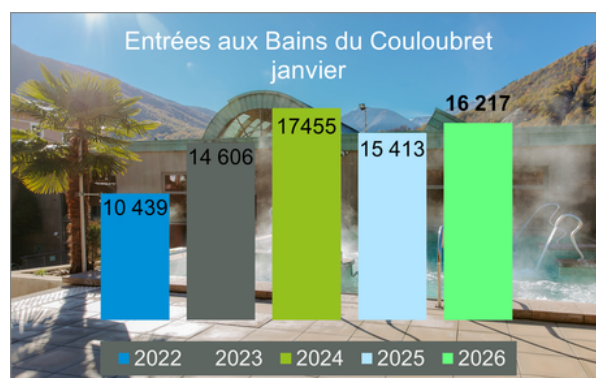
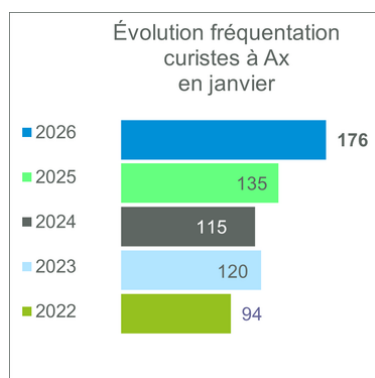
	Janvier 2026	moyenne 5 janvier derniers en exploitation	date ouverture 24-25	cumul saison au 31/01/25	date ouverture 25-26	cumul saison au 31/01/26
Ax 3 Domaines	99 440	75 000	14/12/24	207 500	5/12/25	227 380
Ascou	9 030	5 200	21/12/24	11 780	20/12/25	13 500
Beille	16 420	25 200	21/12/24	40 575	6/12/25	34 150
Chioula	2 380	2 860	21/12/24	2 560	27/12/25	3 020
Mijanès	2 830	1 640	21/12/24	6 130	27/12/25	6 100
Goulier	1 270	1 135	21/12/24	3 760	28/12/25	1 800

NUITÉES ET EXCURSIONNISTES

source : Visitdata GA Consulting et Flux Vision Orange Montagne

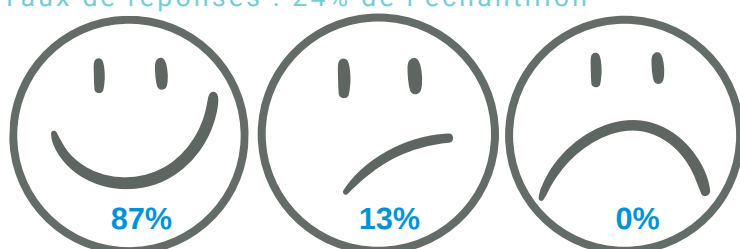


THERMALISME



RESSENTI DES PROS

source : Enquête en ligne - ADT09 et CRTL Occitanie
Taux de réponses : 24% de l'échantillon



Contact : Observatoire Touristique des Pyrénées Ariégeoises
Agnès Morange
05 61 64 68 11 - agnes.morange@pyrenees-ariegeoises.com



PERSPECTIVES

Pour la période vacances d'hiver (du 7.02 au 8.03.26), la destination affiche un taux d'occupation moyen de 69.1%, soit une évolution de +2.8 pts par rapport à l'année dernière.